

PLUS +

บริษัท พลัส พร็อพเพอร์ตี้ จำกัด  
ตารางตรวจเช็ค Jockey Pump - ประจำปีละ

รหัสงาน : FPUP-W	1
รหัส : XT-HK-001-5/200000500032-FPUP-0001 ;	3
JP HIGH ZONE	5
เลขที่ใบงาน : WO-048/02/2023	
วันที่ปฏิบัติงาน : 27/02/2023	
ชื่ออาคาร : <u>XTHK</u>	ชื่อผู้ปฏิบัติงาน : <u>[REDACTED]</u>

ลำดับ	รายการ	ผลการตรวจเช็ค			หมายเหตุ (ถ้ามีตรวจพบ : ๕๕)
		สี	แก้ไข	อาการเสีย	
	MOTOR & PUMP				
1	ตรวจเช็คสถานะภายนอก MOTOR	✓			
2	ตรวจเช็คสภาพผิวของ MOTOR	✓			
3	ตรวจเช็คสภาพผิวของ PUMP	✓			
4	ตรวจเช็คการทำงานของ MOTOR และ PUMP	✓			
5	ตรวจเช็คแรงดันน้ำเข้า <u>0</u> PSI				
6	ตรวจเช็คแรงดันน้ำออก <u>1.60</u> PSI				
7	ตรวจเช็คการทำงานของ CHECK VALVE	✓			
	CONTROL				
1	ตรวจเช็คจุดต่อภายในของ CONTROL	✓			
2	ตรวจเช็คสภาพ FUSE CONTROL	✓			
3	ตรวจเช็ค PRESSURE SWITCH	✓			
4	ตรวจเช็คค่า OVER LOAD ค่าที่ SET <u>48</u> AMP				
5	ตรวจสอบการทำงานของ CONTROL	✓			
6	ตรวจเช็คไฟ SHOW	✓			
7	ตรวจเช็คแรงดัน R-S <u>372.5</u> T-R <u>371</u> VOLT				
8	ตรวจเช็คกระแส R <u>12.5</u> S <u>13.8</u> T <u>12.9</u> AMP				
9	ตรวจเช็คสภาพ CONTROL	✓			

หมายเหตุ

บันทึกผลการปฏิบัติงาน

- ☒ 1. ปฏิบัติงานเสร็จเรียบร้อยแล้ว ☐ 2. ปฏิบัติงานแล้วเสร็จพบสิ่งผิดปกติ (CM)

WO-048/02/2023 Page 1 of 1

PLUS +

บริษัท พลัส พร็อพเพอร์ตี้ จำกัด  
ตารางตรวจเช็ค Jockey Pump - ประจำปีละ

รหัสงาน : FPUP-W	1
รหัส : XT-HK-001-5/200000500032-FPUP-0001 ;	3
JP HIGH ZONE	5
เลขที่ใบงาน : WO-026/03/2023	
วันที่ปฏิบัติงาน : 06/03/2023	
ชื่ออาคาร : <u>XTHK</u>	ชื่อผู้ปฏิบัติงาน : <u>[REDACTED]</u>

ลำดับ	รายการ	ผลการตรวจเช็ค			หมายเหตุ (ถ้ามีตรวจพบ : ๕๕)
		สี	แก้ไข	อาการเสีย	
	MOTOR & PUMP				
1	ตรวจเช็คสถานะภายนอก MOTOR	✓			
2	ตรวจเช็คสภาพผิวของ MOTOR	✓			
3	ตรวจเช็คสภาพผิวของ PUMP	✓			
4	ตรวจเช็คการทำงานของ MOTOR และ PUMP	✓			
5	ตรวจเช็คแรงดันน้ำเข้า <u>0</u> PSI				
6	ตรวจเช็คแรงดันน้ำออก <u>2.60</u> PSI				
7	ตรวจเช็คการทำงานของ CHECK VALVE	✓			
	CONTROL				
1	ตรวจเช็คจุดต่อภายในของ CONTROL	✓			
2	ตรวจเช็คสภาพ FUSE CONTROL	✓			
3	ตรวจเช็ค PRESSURE SWITCH	✓			
4	ตรวจเช็คค่า OVER LOAD ค่าที่ SET <u>48</u> AMP				
5	ตรวจสอบการทำงานของ CONTROL	✓			
6	ตรวจเช็คไฟ SHOW	✓			
7	ตรวจเช็คแรงดัน R-S <u>372.5</u> T-R <u>371</u> VOLT				
8	ตรวจเช็คกระแส R <u>12.5</u> S <u>13.8</u> T <u>12.9</u> AMP				
9	ตรวจเช็คสภาพ CONTROL	✓			

หมายเหตุ

บันทึกผลการปฏิบัติงาน

- ☒ 1. ปฏิบัติงานเสร็จเรียบร้อยแล้ว ☐ 2. ปฏิบัติงานแล้วเสร็จพบสิ่งผิดปกติ (CM)

WO-026/03/2023 Page 1 of 1

PLUS +

บริษัท พลัส พร็อพเพอร์ตี้ จำกัด  
ตารางตรวจเช็ค Jockey Pump - ประจำปีละ

รหัสงาน : FPUP-W	1
รหัส : XT-HK-001-5/200000500032-FPUP-0002 ;	3
JP LOW ZONE	5
เลขที่ใบงาน : WO-027/03/2023	
วันที่ปฏิบัติงาน : 06/03/2023	
ชื่ออาคาร : <u>XTHK</u>	ชื่อผู้ปฏิบัติงาน : <u>[REDACTED]</u>

ลำดับ	รายการ	ผลการตรวจเช็ค			หมายเหตุ (ถ้ามีตรวจพบ : ๕๕)
		สี	แก้ไข	อาการเสีย	
	MOTOR & PUMP				
1	ตรวจเช็คสถานะภายนอก MOTOR	✓			
2	ตรวจเช็คสภาพผิวของ MOTOR	✓			
3	ตรวจเช็คสภาพผิวของ PUMP	✓			
4	ตรวจเช็คการทำงานของ MOTOR และ PUMP	✓			
5	ตรวจเช็คแรงดันน้ำเข้า <u>0</u> PSI				
6	ตรวจเช็คแรงดันน้ำออก <u>1.20</u> PSI				
7	ตรวจเช็คการทำงานของ CHECK VALVE	✓			
	CONTROL				
1	ตรวจเช็คจุดต่อภายในของ CONTROL	✓			
2	ตรวจเช็คสภาพ FUSE CONTROL	✓			
3	ตรวจเช็ค PRESSURE SWITCH	✓			
4	ตรวจเช็คค่า OVER LOAD ค่าที่ SET <u>48</u> AMP				
5	ตรวจสอบการทำงานของ CONTROL	✓			
6	ตรวจเช็คไฟ SHOW	✓			
7	ตรวจเช็คแรงดัน R-S <u>372.5</u> T-R <u>371</u> VOLT				
8	ตรวจเช็คกระแส R <u>12.5</u> S <u>13.8</u> T <u>12.9</u> AMP				
9	ตรวจเช็คสภาพ CONTROL	✓			

หมายเหตุ

บันทึกผลการปฏิบัติงาน

- ☒ 1. ปฏิบัติงานเสร็จเรียบร้อยแล้ว ☐ 2. ปฏิบัติงานแล้วเสร็จพบสิ่งผิดปกติ (CM)

WO-027/03/2023 Page 1 of 1

PLUS +

บริษัท พลัส พร็อพเพอร์ตี้ จำกัด  
ตารางตรวจเช็ค Jockey Pump - ประจำปีละ

รหัสงาน : FPUP-W	1
รหัส : XT-HK-001-5/200000500032-FPUP-0002 ;	3
JP LOW ZONE	5
เลขที่ใบงาน : WO-032/03/2023	
วันที่ปฏิบัติงาน : 13/03/2023	
ชื่ออาคาร : <u>XTHK</u>	ชื่อผู้ปฏิบัติงาน : <u>[REDACTED]</u>

ลำดับ	รายการ	ผลการตรวจเช็ค			หมายเหตุ (ถ้ามีตรวจพบ : ๕๕)
		สี	แก้ไข	อาการเสีย	
	MOTOR & PUMP				
1	ตรวจเช็คสถานะภายนอก MOTOR	✓			
2	ตรวจเช็คสภาพผิวของ MOTOR	✓			
3	ตรวจเช็คสภาพผิวของ PUMP	✓			
4	ตรวจเช็คการทำงานของ MOTOR และ PUMP	✓			
5	ตรวจเช็คแรงดันน้ำเข้า <u>4.1</u> PSI				
6	ตรวจเช็คแรงดันน้ำออก <u>1.20</u> PSI				
7	ตรวจเช็คการทำงานของ CHECK VALVE	✓			
	CONTROL				
1	ตรวจเช็คจุดต่อภายในของ CONTROL	✓			
2	ตรวจเช็คสภาพ FUSE CONTROL	✓			
3	ตรวจเช็ค PRESSURE SWITCH	✓			
4	ตรวจเช็คค่า OVER LOAD ค่าที่ SET <u>5</u> AMP				
5	ตรวจสอบการทำงานของ CONTROL	✓			
6	ตรวจเช็คไฟ SHOW	✓			
7	ตรวจเช็คแรงดัน R-S <u>372.5</u> T-R <u>371</u> VOLT				
8	ตรวจเช็คกระแส R <u>12.5</u> S <u>13.8</u> T <u>12.9</u> AMP				
9	ตรวจเช็คสภาพ CONTROL	✓			

หมายเหตุ

บันทึกผลการปฏิบัติงาน

- ☒ 1. ปฏิบัติงานเสร็จเรียบร้อยแล้ว ☐ 2. ปฏิบัติงานแล้วเสร็จพบสิ่งผิดปกติ (CM)

WO-032/03/2023 Page 1 of 1

PLUS +

บริษัท พลัส พร็อพเพอร์ตี้ จำกัด  
ตารางตรวจเช็ค Jockey Pump - ประจำปี

รหัสงาน : FP/JP-W	
รหัส : XT-HK-001-5/200000500032-FP/JP-0001	
เลขที่ใบงาน : WO-031/03/2023	
วันที่ปฏิบัติงาน : 13/03/2023	
ชื่ออาคาร : <u>XT-HK</u>	

ลำดับ	รายการ	ผลการตรวจเช็ค			หมายเหตุ (ถ้ามีควรแจ้ง : ๕๖)
		สี	น้ำ	อากาศ	
	MOTOR & PUMP				
1	ตรวจเช็คสถานะของมอเตอร์ MOTOR	✓			
2	ตรวจเช็คสถานะของ MOTOR	✓			
3	ตรวจเช็คสถานะของ PUMP	✓			
4	ตรวจเช็คการทำงานของ MOTOR และ PUMP	✓			
5	ตรวจเช็คแรงดันน้ำเข้า <u>0</u> PSI				
6	ตรวจเช็คแรงดันน้ำออก <u>2.50</u> PSI				
7	ตรวจเช็คการทำงานของ CHECK VALVE	✓			
	CONTROL				
1	ตรวจเช็คจุดสถานะใน CONTROL	✓			
2	ตรวจเช็คสถานะ FUSE CONTROL	✓			
3	ตรวจเช็ค PRESSURE SWITCH	✓			
4	ตรวจเช็คค่า OVER LOAD ค่า SET <u>5</u> AMP	✓			
5	ตรวจสอบการทำงานของ CONTROL	✓			
6	ตรวจเช็คไฟ SHOW	✓			
7	ตรวจเช็คแรงดัน R-S <u>3.75</u> T-R <u>3.75</u> VOLT				
8	ตรวจเช็คกระแส R <u>1.2</u> S <u>1.4</u> T <u>1.3</u> AMP				
9	ตรวจเช็คสถานะ CONTROL	✓			

หมายเหตุ

บันทึกผลการปฏิบัติงาน

- ☒ 1. ปฏิบัติงานเสร็จเรียบร้อยแล้ว ☐ 2. ปฏิบัติงานแล้วเสร็จพบสิ่งผิดปกติ (CM)

WO-031/03/2023 Page 1 of 1

PLUS +

บริษัท พลัส พร็อพเพอร์ตี้ จำกัด  
ตารางตรวจเช็ค Jockey Pump - ประจำปี

รหัสงาน : FP/JP-W	
รหัส : XT-HK-001-5/200000500032-FP/JP-0002	
เลขที่ใบงาน : WO-040/03/2023	
วันที่ปฏิบัติงาน : 20/03/2023	
ชื่ออาคาร : <u>XT-HK</u>	

ลำดับ	รายการ	ผลการตรวจเช็ค			หมายเหตุ (ถ้ามีควรแจ้ง : ๕๖)
		สี	น้ำ	อากาศ	
	MOTOR & PUMP				
1	ตรวจเช็คสถานะของมอเตอร์ MOTOR	✓			
2	ตรวจเช็คสถานะของ MOTOR	✓			
3	ตรวจเช็คสถานะของ PUMP	✓			
4	ตรวจเช็คการทำงานของ MOTOR และ PUMP	✓			
5	ตรวจเช็คแรงดันน้ำเข้า <u>1</u> PSI				
6	ตรวจเช็คแรงดันน้ำออก <u>1.40</u> PSI				
7	ตรวจเช็คการทำงานของ CHECK VALVE	✓			
	CONTROL				
1	ตรวจเช็คจุดสถานะใน CONTROL	✓			
2	ตรวจเช็คสถานะ FUSE CONTROL	✓			
3	ตรวจเช็ค PRESSURE SWITCH	✓			
4	ตรวจเช็คค่า OVER LOAD ค่า SET <u>6</u> AMP	✓			
5	ตรวจสอบการทำงานของ CONTROL	✓			
6	ตรวจเช็คไฟ SHOW	✓			
7	ตรวจเช็คแรงดัน R-S <u>3.75</u> T-R <u>3.75</u> VOLT				
8	ตรวจเช็คกระแส R <u>1.2</u> S <u>1.4</u> T <u>1.3</u> AMP				
9	ตรวจเช็คสถานะ CONTROL	✓			

หมายเหตุ

บันทึกผลการปฏิบัติงาน

- ☒ 1. ปฏิบัติงานเสร็จเรียบร้อยแล้ว ☐ 2. ปฏิบัติงานแล้วเสร็จพบสิ่งผิดปกติ (CM)

WO-040/03/2023 Page 1 of 1

PLUS +

บริษัท พลัส พร็อพเพอร์ตี้ จำกัด  
ตารางตรวจเช็ค Jockey Pump - ประจำปี

รหัสงาน : FP/JP-W	
รหัส : XT-HK-001-5/200000500032-FP/JP-0001	
เลขที่ใบงาน : WO-039/03/2023	
วันที่ปฏิบัติงาน : 20/03/2023	
ชื่ออาคาร : <u>XT-HK</u>	

ลำดับ	รายการ	ผลการตรวจเช็ค			หมายเหตุ (ถ้ามีควรแจ้ง : ๕๖)
		สี	น้ำ	อากาศ	
	MOTOR & PUMP				
1	ตรวจเช็คสถานะของมอเตอร์ MOTOR	✓			
2	ตรวจเช็คสถานะของ MOTOR	✓			
3	ตรวจเช็คสถานะของ PUMP	✓			
4	ตรวจเช็คการทำงานของ MOTOR และ PUMP	✓			
5	ตรวจเช็คแรงดันน้ำเข้า <u>0</u> PSI				
6	ตรวจเช็คแรงดันน้ำออก <u>2.50</u> PSI				
7	ตรวจเช็คการทำงานของ CHECK VALVE	✓			
	CONTROL				
1	ตรวจเช็คจุดสถานะใน CONTROL	✓			
2	ตรวจเช็คสถานะ FUSE CONTROL	✓			
3	ตรวจเช็ค PRESSURE SWITCH	✓			
4	ตรวจเช็คค่า OVER LOAD ค่า SET <u>2.5</u> AMP	✓			
5	ตรวจสอบการทำงานของ CONTROL	✓			
6	ตรวจเช็คไฟ SHOW	✓			
7	ตรวจเช็คแรงดัน R-S <u>3.75</u> T-R <u>3.75</u> VOLT				
8	ตรวจเช็คกระแส R <u>1.2</u> S <u>1.4</u> T <u>1.3</u> AMP				
9	ตรวจเช็คสถานะ CONTROL	✓			

หมายเหตุ

บันทึกผลการปฏิบัติงาน

- ☒ 1. ปฏิบัติงานเสร็จเรียบร้อยแล้ว ☐ 2. ปฏิบัติงานแล้วเสร็จพบสิ่งผิดปกติ (CM)

WO-039/03/2023 Page 1 of 1

PLUS +

บริษัท พลัส พร็อพเพอร์ตี้ จำกัด  
ตารางตรวจเช็ค Jockey Pump - ประจำปี

รหัสงาน : FP/JP-W	
รหัส : XT-HK-001-5/200000500032-FP/JP-0001	
เลขที่ใบงาน : WO-045/03/2023	
วันที่ปฏิบัติงาน : 27/03/2023	
ชื่ออาคาร : <u>XT-HK</u>	

ลำดับ	รายการ	ผลการตรวจเช็ค			หมายเหตุ (ถ้ามีควรแจ้ง : ๕๖)
		สี	น้ำ	อากาศ	
	MOTOR & PUMP				
1	ตรวจเช็คสถานะของมอเตอร์ MOTOR	✓			
2	ตรวจเช็คสถานะของ MOTOR	✓			
3	ตรวจเช็คสถานะของ PUMP	✓			
4	ตรวจเช็คการทำงานของ MOTOR และ PUMP	✓			
5	ตรวจเช็คแรงดันน้ำเข้า <u>0</u> PSI				
6	ตรวจเช็คแรงดันน้ำออก <u>2.70</u> PSI				
7	ตรวจเช็คการทำงานของ CHECK VALVE	✓			
	CONTROL				
1	ตรวจเช็คจุดสถานะใน CONTROL	✓			
2	ตรวจเช็คสถานะ FUSE CONTROL	✓			
3	ตรวจเช็ค PRESSURE SWITCH	✓			
4	ตรวจเช็คค่า OVER LOAD ค่า SET <u>2.5</u> AMP	✓			
5	ตรวจสอบการทำงานของ CONTROL	✓			
6	ตรวจเช็คไฟ SHOW	✓			
7	ตรวจเช็คแรงดัน R-S <u>3.75</u> T-R <u>3.75</u> VOLT				
8	ตรวจเช็คกระแส R <u>1.2</u> S <u>1.4</u> T <u>1.3</u> AMP				
9	ตรวจเช็คสถานะ CONTROL	✓			


หมายเหตุ

บันทึกผลการปฏิบัติงาน

- ☒ 1. ปฏิบัติงานเสร็จเรียบร้อยแล้ว ☐ 2. ปฏิบัติงานแล้วเสร็จพบสิ่งผิดปกติ (CM)

WO-045/03/2023 Page 1 of 1



รหัสงาน : FP/JP-AW	
รหัส : XT-AK-001-5/200000500032-FP/JP-0002 : JP LOW ZONE	
เลขดีไวเซอร์ : WO-046/03/2023	
วันที่ปฏิบัติงาน : 27/03/2023	
ชื่ออาคาร : 	

ลำดับ	รายการ	ผลการตรวจเช็ค			หมายเหตุ (ถ้ามีรายการใดไม่ : 60)
		สี	แก้ไข	ดำเนินการ	
	MOTOR & PUMP				
1	ตรวจสอบชื่อสมรนามยี่ห้อ MOTOR	/	/		
2	ตรวจสอบสภาพหัวเรือน MOTOR	/	/		
3	ตรวจสอบสภาพหัวเรือน PUMP	/	/		
4	ตรวจสอบการทำงานของ MOTOR และ PUMP	/	/		
5	ตรวจสอบแรงดันน้ำเข้า PSI	/	/		
6	ตรวจสอบแรงดันน้ำออก PSI	/	/		
7	ตรวจสอบการทำงานของ CHECK VALVE	/	/		
	CONTROL				
1	ตรวจสอบชุดควบคุมภายใน CONTROL	/	/		
2	ตรวจสอบสภาพ FUSE CONTROL	/	/		
3	ตรวจสอบ PRESSURE SWITCH	/	/		
4	ตรวจสอบค่า OVER LOAD ถ้า SET 6 AMP	/	/		
5	ตรวจสอบการทำงานของ CONTROL	/	/		
6	ตรวจสอบไฟ SHOW	/	/		
7	ตรวจสอบแรงดัน R-S-T 220V T-R-T 220V	/	/		
8	ตรวจสอบการทำงานของ R-S-T 220V T-R-T 220V	/	/		
9	ตรวจสอบสภาพไฟ CONTROL	/	/		

WILLIAM

บ้านพักและสถานที่ปฏิบัติงาน

- ☒ 1. ปฏิบัติงานเสร็จเรียบร้อยแล้ว ☐ 2. ปฏิบัติงานแล้วเสร็จพบสิ่งที่ต้องแก้ไขอีก (CM)

WD-046/03/2023 Page 1 of 1

รหัสงาน : FPI/P-W	
รหัส : XT-HK-001-5/200D0800032-FPI-P-0002 :	
เลขที่ใบงาน : JP LOW ZONE	
WO-005/04/2023	
วันที่ปฏิบัติงาน : 03/04/2023	
ชื่ออาคาร : ๕๙HK	



ลำดับ	รายการ	ผลการตรวจเช็ค			หมายเหตุ (รหัสตรวจพบ : 0-9)
		สี	ผ่าน	รายการเสีย	
	MOTOR & PUMP				
1	ตรวจเช็คปลั๊กของมอเตอร์ MOTOR				
2	ตรวจเช็คสวิตช์ของ MOTOR				
3	ตรวจเช็คสวิตช์ของ PUMP				
4	ตรวจเช็คการทำงานของ MOTOR และ PUMP				
5	ตรวจเช็คแรงดันน้ำเข้า ..... PSI				
6	ตรวจเช็คแรงดันน้ำออก ..... PSI				
7	ตรวจเช็คการทำงานของ CHECK VALVE				
	CONTROL				
1	ตรวจเช็คจุดเชื่อมต่อ CONTROL				
2	ตรวจเช็คสวิตช์ FUSE CONTROL				
3	ตรวจเช็ค PRESSURE SWITCH				
4	ตรวจเช็คค่า OVER LOAD สำหรับ SET ..... AMP				
5	ตรวจสอบการทำงานของ CONTROL				
6	ตรวจเช็คไฟ SHOW				
7	ตรวจเช็คแรงดัน R-S-T ..... V				
8	ตรวจเช็คแรงดัน R-S-T ..... AMP				
9	ตรวจเช็คสวิตช์ CONTROL				

**METHODS**

ប្រតិភូអនុបាតករៈនិងប្រតិភូអនុបាតករៈ

- ☒ 1. ปฏิบัติงานเสร็จเรียบร้อยแล้ว ☐ 2. ปฏิบัติงานแล้วเสร็จพบสิ่งที่ต้องแก้ไขอีก (CM)

WO-005/04/2023 Page 1 of 1

รหัสงาน : FP/JP-W	1	
รหัส : XT-HK-001-5/20000800032-FP/JP-0001 :	1	
JP HIGH ZONE	1	
เลขที่ใบงาน : WO-04-04/2023	3	
วันที่ปฏิบัติงาน : 03/04/2023	5	
ชื่ออาคาร : 	408	

ลำดับ	รายการ	ผลการตรวจเช็ค			หมายเหตุ (ถ้าพบข้อบกพร่อง: ระบุ)
		สี	เม/ปี	รายการเสีย	
	MOTOR & PUMP				
1	ตรวจเช็คมอเตอร์เบรกอากาศ MOTOR	✓			
2	ตรวจเช็คสวิตช์วาล์ว MOTOR	✓			
3	ตรวจเช็คสวิตช์วาล์ว PUMP	✓			
4	ตรวจเช็คการทำงานของ MOTOR และ PUMP	✓			
5	ตรวจเช็คแรงดันน้ำเข้า: 1 PSI	✓			
6	ตรวจเช็คแรงดันน้ำออก: 130 PSI	✓			
7	ตรวจเช็คการทำงานของ CHECK VALVE	✓			
	CONTROL				
1	ตรวจเช็คชุดสวิตช์ CONTROL	✓			
2	ตรวจเช็คสวิตช์ FUSE CONTROL	✓			
3	ตรวจเช็ค PRESSURE SWITCH	✓			
4	ตรวจเช็คค่า OVER LOAD ค่า SET: 6 AMP	✓			
5	ตรวจสอบการทำงานของ CONTROL	✓			
6	ตรวจเช็คไฟ SHOW	✓			
7	ตรวจเช็คแรงดัน R-S-T-Y-Z T-R-Y-Z T-R-Y-Z T-R-Y-Z	✓			
8	ตรวจเช็คแรงดัน R-S-T-Y-Z T-R-Y-Z T-R-Y-Z T-R-Y-Z	✓			
9	ตรวจเช็คสวิตช์ CONTROL	✓			

MANUSCRIPT

บันทึกผลการปฏิบัติงาน

- ☒ 1. ปฏิบัติงานเสร็จเรียบร้อยแล้ว ☐ 2. ปฏิบัติงานแล้วเสร็จพบสิ่งที่ไม่ตรงปก (CM)

WO-004/04/2023 Page 1 of 1

รหัสงาน : FPI/P-W	1
รหัส : XT-HK-001-5/20000500032-FPI/P-0002 :	3
เขตท้องที่ : JP LOW ZONE	3
เลขที่ใบงาน : WO-035/04/2023	5
วันรับแจ้ง : 10/04/2023	5
ชื่อผู้ทำ : <i>STH</i>	6

ลำดับ	รายการ	ผลการตรวจเช็ค			หมายเหตุ (พบความผิดปกติ : 0-0)
		สี	แม่สี	อุปกรณ์เสีย	
	MOTOR & PUMP				
1	ตรวจสอบเช็คสายควบคุมมอเตอร์ MOTOR	✓			
2	ตรวจสอบเช็คสายเดินสาย MOTOR	✓			
3	ตรวจสอบเช็คสายเดินสาย PUMP	✓			
4	ตรวจสอบเช็คสายงานของ MOTOR และ PUMP	✓			
5	ตรวจสอบเช็คแรงดันน้ำเข้า 1 PSI	✓			
6	ตรวจสอบเช็คแรงดันน้ำออก 150 PSI	✓			
7	ตรวจสอบเช็คสายงานของ CHECK VALVE	✓			
	CONTROL				
1	ตรวจสอบเช็คจุดสวิตช์ CONTROL	✓			
2	ตรวจสอบเช็คสายงาน FUSE CONTROL	✓			
3	ตรวจสอบเช็ค PRESSURE SWITCH	✓			
4	ตรวจสอบเช็ค OVER LOAD สาย SET 6 AMP	✓			
5	ตรวจสอบเช็คสายงานของ CONTROL	✓			
6	ตรวจสอบเช็ค SHOW	✓			
7	ตรวจสอบเช็คการรับ R-S-T-3-3-3 T-3-3-3 VOLT	✓			
8	ตรวจสอบเช็คแรงดัน R 4.5 S 3.5 T 3.4 AMP	✓			
9	ตรวจสอบเช็คสายงาน CONTROL	✓			

**WUOLAH**

ប៉ារ៉ាហ្គាហ្វៈ ២១១

- ☒ 1. ปฏิบัติงานเสร็จเรียบร้อยแล้ว ☐ 2. ปฏิบัติงานแล้วแต่ยังไม่เสร็จ (CM)

WO-035/04/2023 Page 1 of 1

PLUS +

บริษัท พลัส พร็อพเพอร์ตี้ จำกัด

ตารางตรวจเช็ค Jockey Pump - ประจำปีละ

รหัสงาน : FP/JP-W  
 รหัส XT-HK-001-5/20000500032-FP/JP-0001 :  
 เขตพื้นที่งาน JP HIGH ZONE  
 เลขที่ใบงาน WO-034/04/2023  
 วันที่ปฏิบัติงาน 10/04/2023

ชื่ออาคาร XTHK

ลำดับ	รายการ	ผลการตรวจเช็ค			หมายเหตุ (ถ้ามีรายการไม่ : ๕)
		สี	เมกโซ	อาการเบี่ยง	
	MOTOR & PUMP				
1	ตรวจเช็คสถานะภายนอก MOTOR	✓			
2	ตรวจเช็คสถานะตัวเรือน MOTOR	✓			
3	ตรวจเช็คสถานะตัวเรือน PUMP	✓			
4	ตรวจเช็คการทำงานของ MOTOR และ PUMP	✓			
5	ตรวจเช็คแรงดันน้ำเข้า 0 PSI	✓			
6	ตรวจเช็คแรงดันน้ำออก 150 PSI	✓			
7	ตรวจเช็คการทำงานของ CHECK VALVE	✓			
	CONTROL				
1	ตรวจเช็คจุดเชื่อมต่อภายใน CONTROL	✓			
2	ตรวจเช็คสถานะ FUSE CONTROL	✓			
3	ตรวจเช็ค PRESSURE SWITCH	✓			
4	ตรวจเช็คค่า OVER LOAD ค่าที่ SET 2.5 AMP	✓			
5	ตรวจสอบการทำงานของ CONTROL	✓			
6	ตรวจเช็คไฟ SHOW	✓			
7	ตรวจเช็คแรงดัน R-S 292.5 S-T 294 T-R 296 VOLT	✓			
8	ตรวจเช็คกระแส R 14.5 S 14.7 T 14.8 AMP	✓			
9	ตรวจเช็คสถานะ CONTROL	✓			

หมายเหตุ

บันทึกผลการปฏิบัติงาน

☒ 1. ปฏิบัติงานเสร็จเรียบร้อยแล้ว☐ 2. ปฏิบัติงานแล้วเสร็จจนเหลือข้อบกพร่อง (CM)

WO-034/04/2023 Page 1 of 1

PLUS +

บริษัท พลัส พร็อพเพอร์ตี้ จำกัด

ตารางตรวจเช็ค Jockey Pump - ประจำปีละ

รหัสงาน : FP/JP-W  
 รหัส XT-HK-001-5/20000500032-FP/JP-0002 :  
 เขตพื้นที่งาน JP LOW ZONE  
 เลขที่ใบงาน WO-045/04/2023  
 วันที่ปฏิบัติงาน 17/04/2023

ชื่ออาคาร XTHK

ลำดับ	รายการ	ผลการตรวจเช็ค			หมายเหตุ (ถ้ามีรายการไม่ : ๕)
		สี	เมกโซ	อาการเสีย	
	MOTOR & PUMP				
1	ตรวจเช็คสถานะภายนอก MOTOR	✓			
2	ตรวจเช็คสถานะตัวเรือน MOTOR	✓			
3	ตรวจเช็คสถานะตัวเรือน PUMP	✓			
4	ตรวจเช็คการทำงานของ MOTOR และ PUMP	✓			
5	ตรวจเช็คแรงดันน้ำเข้า.....0.....PSI				
6	ตรวจเช็คแรงดันน้ำออก 125.....PSI				
7	ตรวจเช็คการทำงานของ CHECK VALVE	✓			
	CONTROL				
1	ตรวจเช็คจุดเชื่อมต่อภายใน CONTROL	✓			
2	ตรวจเช็คสถานะ FUSE CONTROL	✓			
3	ตรวจเช็ค PRESSURE SWITCH	✓			
4	ตรวจเช็คค่า OVER LOAD ค่าที่ SET 6 AMP				
5	ตรวจสอบการทำงานของ CONTROL	✓			
6	ตรวจเช็คไฟ SHOW	✓			
7	ตรวจเช็คแรงดัน R-S 293-291 T-R 314 VOLT				
8	ตรวจเช็คกระแส R 3.2 S 3.4 T 3.3 AMP				
9	ตรวจเช็คสถานะ CONTROL	✓			

หมายเหตุ

บันทึกผลการปฏิบัติงาน

☒ 1. ปฏิบัติงานเสร็จเรียบร้อยแล้ว☐ 2. ปฏิบัติงานแล้วเสร็จจนเหลือข้อบกพร่อง (CM)

WO-045/04/2023 Page 1 of 1

PLUS +

บริษัท พลัส พร็อพเพอร์ตี้ จำกัด

ตารางตรวจเช็ค Jockey Pump - ประจำปีละ

รหัสงาน : FP/JP-W  
 รหัส XT-HK-001-5/20000500032-FP/JP-0001 :  
 เขตพื้นที่งาน JP HIGH ZONE  
 เลขที่ใบงาน WO-044/04/2023  
 วันที่ปฏิบัติงาน 17/04/2023

ชื่ออาคาร XTHK

ลำดับ	รายการ	ผลการตรวจเช็ค			หมายเหตุ (ถ้ามีรายการไม่ : ๕)
		สี	เมกโซ	อาการผิดปกติ	
MOTOR & PUMP					
1	ตรวจเช็คสถานะภายนอก MOTOR	✓			
2	ตรวจเช็คสภาพตัวเรือน MOTOR	✓			
3	ตรวจเช็คสภาพตัวเรือน PUMP	✓			
4	ตรวจเช็คการทำงานของ MOTOR และ PUMP	✓			
5	ตรวจเช็คแรงดันน้ำเข้า.....0.....PSI	✓			
6	ตรวจเช็คแรงดันน้ำออก.....2.5.....PSI	✓			
7	ตรวจเช็คการทำงานของ CHECK VALVE	✓			
CONTROL					
1	ตรวจเช็คจุดต่อภายในตู้ CONTROL	✓			
2	ตรวจเช็คสภาพ FUSE CONTROL	✓			
3	ตรวจเช็ค PRESSURE SWITCH	✓			
4	ตรวจเช็คค่า OVER LOAD ค่าที่ SET 2.5 AMP	✓			
5	ตรวจสอบการทำงานของ CONTROL	✓			
6	ตรวจเช็คไฟ SHOW	✓			
7	ตรวจเช็คแรงดัน R-S 292.5-T-R 294 VOLT	✓			
8	ตรวจเช็คกระแส R 14.5 S 14.7 T 14.8 AMP	✓			
9	ตรวจเช็คสภาพ CONTROL	✓			

หมายเหตุ

บันทึกผลการปฏิบัติงาน

☒ 1. ปฏิบัติงานเสร็จเรียบร้อยแล้ว☐ 2. ปฏิบัติงานแล้วเสร็จจนเหลือข้อบกพร่อง (CM)

WO-044/04/2023 Page 1 of 1

PLUS +

บริษัท พลัส พร็อพเพอร์ตี้ จำกัด

ตารางตรวจเช็ค Jockey Pump - ประจำปีละ

รหัสงาน : FP/JP-W  
 รหัส XT-HK-001-5/20000500032-FP/JP-0002 :  
 เขตพื้นที่งาน JP LOW ZONE  
 เลขที่ใบงาน WO-155/04/2023  
 วันที่ปฏิบัติงาน 24/04/2023

ชื่ออาคาร XTHK

ลำดับ	รายการ	ผลการตรวจเช็ค			หมายเหตุ (ถ้ามีรายการไม่ : ๕)
		สี	เมกโซ	อาการผิดปกติ	
	MOTOR & PUMP				
1	ตรวจเช็คสถานะภายนอก MOTOR	✓			
2	ตรวจเช็คสถานะตัวเรือน MOTOR	✓			
3	ตรวจเช็คสถานะตัวเรือน PUMP	✓			
4	ตรวจเช็คการทำงานของ MOTOR และ PUMP	✓			
5	ตรวจเช็คแรงดันน้ำเข้า 0 PSI	✓			
6	ตรวจเช็คแรงดันน้ำออก 150 PSI	✓			
7	ตรวจเช็คการทำงานของ CHECK VALVE	✓			
	CONTROL				
1	ตรวจเช็คจุดเชื่อมต่อภายใน CONTROL	✓			
2	ตรวจเช็คสถานะ FUSE CONTROL	✓			
3	ตรวจเช็ค PRESSURE SWITCH	✓			
4	ตรวจเช็คค่า OVER LOAD ค่าที่ SET 2.5 AMP	✓			
5	ตรวจสอบการทำงานของ CONTROL	✓			
6	ตรวจเช็คไฟ SHOW	✓			
7	ตรวจเช็คแรงดัน R-S 292.5-T-R 294 VOLT	✓			
8	ตรวจเช็คกระแส R 13.0 S 14.2 T 13.8 AMP	✓			
9	ตรวจเช็คสถานะ CONTROL	✓			

หมายเหตุ

บันทึกผลการปฏิบัติงาน

☒ 1. ปฏิบัติงานเสร็จเรียบร้อยแล้ว☐ 2. ปฏิบัติงานแล้วเสร็จจนเหลือข้อบกพร่อง (CM)

WO-155/04/2023 Page 1 of 1



PLUS +

บริษัท พลัส พร็อพเพอร์ตี้ จำกัด  
ตารางตรวจเช็ค Jockey Pump - ประจำปีล่าสุด

รหัสงาน : FPI/JP-W	
รหัส : XT-HK-001-5/20000500032-FPI/JP-0001 :	
JP HIGH ZONE	
เลขที่ใบงาน : WO-154/04/2023	
วันที่ปฏิบัติงาน : 24/04/2023	
ชื่ออาคาร : <u>XT HK</u>	

ลำดับ	รายการ	ผลการตรวจเช็ค			หมายเหตุ (ถ้ามีตรวจพบ : ๕๖)
		สี	เม.ก.ช	อาการอื่นๆ	
	MOTOR & PUMP				
1	ตรวจสอบสวิตช์ระบบจ่ายน้ำ MOTOR	/			
2	ตรวจสอบสวิตช์สภาวะ MOTOR	/			
3	ตรวจสอบสวิตช์สภาวะ PUMP	/			
4	ตรวจสอบสวิตช์การทำงานของ MOTOR และ PUMP	/			
5	ตรวจสอบแรงดันน้ำเข้า... PSI	/			
6	ตรวจสอบแรงดันน้ำออก... 110 PSI	/			
7	ตรวจสอบการทำงานของ CHECK VALVE	/			
	CONTROL				
1	ตรวจสอบชุดควบคุมภายใน CONTROL	/			
2	ตรวจสอบสวิตช์ FUSE CONTROL	/			
3	ตรวจสอบ PRESSURE SWITCH	/			
4	ตรวจสอบค่า OVER LOAD ค่า SET 6 AMP	/			
5	ตรวจสอบการทำงานของ CONTROL	/			
6	ตรวจสอบไฟ SHOW	/			
7	ตรวจสอบแรงดัน R-S-T-VOLT	/			
8	ตรวจสอบกระแส R-S-T-AMP	/			
9	ตรวจสอบสวิตช์ CONTROL	/			

หมายเหตุ

บันทึกผลการปฏิบัติงาน

☒ 1. ปฏิบัติงานเสร็จเรียบร้อยแล้ว☐ 2. ปฏิบัติงานแล้วเสร็จพบสิ่งผิดปกติ (CM)

WO-154/04/2023 Page 1 of 1

PLUS +

บริษัท พลัส พร็อพเพอร์ตี้ จำกัด  
ตารางตรวจเช็ค Jockey Pump - ประจำปีล่าสุด

รหัสงาน : FPI/JP-W	
รหัส : XT-HK-001-5/20000500032-FPI/JP-0002 :	
JP LOW ZONE	
เลขที่ใบงาน : WO-005/05/2023	
วันที่ปฏิบัติงาน : 01/05/2023	
ชื่ออาคาร : <u>XT HK</u>	

ลำดับ	รายการ	ผลการตรวจเช็ค			หมายเหตุ (ถ้ามีตรวจพบ : ๕๖)
		สี	เม.ก.ช	อาการอื่นๆ	
	MOTOR & PUMP				
1	ตรวจสอบสวิตช์ระบบจ่ายน้ำ MOTOR	/			
2	ตรวจสอบสวิตช์สภาวะ MOTOR	/			
3	ตรวจสอบสวิตช์สภาวะ PUMP	/			
4	ตรวจสอบสวิตช์การทำงานของ MOTOR และ PUMP	/			
5	ตรวจสอบแรงดันน้ำเข้า... 0 PSI	/			
6	ตรวจสอบแรงดันน้ำออก... 110 PSI	/			
7	ตรวจสอบการทำงานของ CHECK VALVE	/			
	CONTROL				
1	ตรวจสอบชุดควบคุมภายใน CONTROL	/			
2	ตรวจสอบสวิตช์ FUSE CONTROL	/			
3	ตรวจสอบ PRESSURE SWITCH	/			
4	ตรวจสอบค่า OVER LOAD ค่า SET 6 AMP	/			
5	ตรวจสอบการทำงานของ CONTROL	/			
6	ตรวจสอบไฟ SHOW	/			
7	ตรวจสอบแรงดัน R-S-T-VOLT	/			
8	ตรวจสอบกระแส R-S-T-AMP	/			
9	ตรวจสอบสวิตช์ CONTROL	/			

หมายเหตุ

บันทึกผลการปฏิบัติงาน

☒ 1. ปฏิบัติงานเสร็จเรียบร้อยแล้ว☐ 2. ปฏิบัติงานแล้วเสร็จพบสิ่งผิดปกติ (CM)

WO-005/05/2023 Page 1 of 1

PLUS +

บริษัท พลัส พร็อพเพอร์ตี้ จำกัด  
ตารางตรวจเช็ค Jockey Pump - ประจำปีล่าสุด

รหัสงาน : FPI/JP-W	
รหัส : XT-HK-001-5/20000500032-FPI/JP-0001 :	
JP HIGH ZONE	
เลขที่ใบงาน : WO-004/05/2023	
วันที่ปฏิบัติงาน : 01/05/2023	
ชื่ออาคาร : <u>XT HK</u>	

ลำดับ	รายการ	ผลการตรวจเช็ค			หมายเหตุ (ถ้ามีตรวจพบ : ๕๖)
		สี	เม.ก.ช	อาการอื่นๆ	
	MOTOR & PUMP				
1	ตรวจสอบสวิตช์ระบบจ่ายน้ำ MOTOR	/			
2	ตรวจสอบสวิตช์สภาวะ MOTOR	/			
3	ตรวจสอบสวิตช์สภาวะ PUMP	/			
4	ตรวจสอบสวิตช์การทำงานของ MOTOR และ PUMP	/			
5	ตรวจสอบแรงดันน้ำเข้า... PSI	/			
6	ตรวจสอบแรงดันน้ำออก... 110 PSI	/			
7	ตรวจสอบการทำงานของ CHECK VALVE	/			
	CONTROL				
1	ตรวจสอบชุดควบคุมภายใน CONTROL	/			
2	ตรวจสอบสวิตช์ FUSE CONTROL	/			
3	ตรวจสอบ PRESSURE SWITCH	/			
4	ตรวจสอบค่า OVER LOAD ค่า SET 6 AMP	/			
5	ตรวจสอบการทำงานของ CONTROL	/			
6	ตรวจสอบไฟ SHOW	/			
7	ตรวจสอบแรงดัน R-S-T-VOLT	/			
8	ตรวจสอบกระแส R-S-T-AMP	/			
9	ตรวจสอบสวิตช์ CONTROL	/			

หมายเหตุ

บันทึกผลการปฏิบัติงาน

☒ 1. ปฏิบัติงานเสร็จเรียบร้อยแล้ว☐ 2. ปฏิบัติงานแล้วเสร็จพบสิ่งผิดปกติ (CM)

WO-004/05/2023 Page 1 of 1

PLUS +

บริษัท พลัส พร็อพเพอร์ตี้ จำกัด  
ตารางตรวจเช็ค Jockey Pump - ประจำปีล่าสุด

รหัสงาน : FPI/JP-W	
รหัส : XT-HK-001-5/20000500032-FPI/JP-0002 :	
JP LOW ZONE	
เลขที่ใบงาน : WO-035/05/2023	
วันที่ปฏิบัติงาน : 08/05/2023	
ชื่ออาคาร : <u>XT HK</u>	


ลำดับ	รายการ	ผลการตรวจเช็ค			หมายเหตุ (ถ้ามีตรวจพบ : ๕๖)
		สี	เม.ก.ช	อาการอื่นๆ	
	MOTOR & PUMP				
1	ตรวจสอบสวิตช์ระบบจ่ายน้ำ MOTOR	/			
2	ตรวจสอบสวิตช์สภาวะ MOTOR	/			
3	ตรวจสอบสวิตช์สภาวะ PUMP	/			
4	ตรวจสอบสวิตช์การทำงานของ MOTOR และ PUMP	/			
5	ตรวจสอบแรงดันน้ำเข้า... PSI	/			
6	ตรวจสอบแรงดันน้ำออก... 110 PSI	/			
7	ตรวจสอบการทำงานของ CHECK VALVE	/			
	CONTROL				
1	ตรวจสอบชุดควบคุมภายใน CONTROL	/			
2	ตรวจสอบสวิตช์ FUSE CONTROL	/			
3	ตรวจสอบ PRESSURE SWITCH	/			
4	ตรวจสอบค่า OVER LOAD ค่า SET 6 AMP	/			
5	ตรวจสอบการทำงานของ CONTROL	/			
6	ตรวจสอบไฟ SHOW	/			
7	ตรวจสอบแรงดัน R-S-T-VOLT	/			
8	ตรวจสอบกระแส R-S-T-AMP	/			
9	ตรวจสอบสวิตช์ CONTROL	/			

หมายเหตุ

บันทึกผลการปฏิบัติงาน

☒ 1. ปฏิบัติงานเสร็จเรียบร้อยแล้ว☐ 2. ปฏิบัติงานแล้วเสร็จพบสิ่งผิดปกติ (CM)

WO-035/05/2023 Page 1 of 1

รหัสงาน : FPI/JP-W		วันที่ตรวจ : 14/05/2023	
รหัส	XT-HK-001-5/20500500032-FPI/JP-0001 :		
	JP HIGH ZONE		
เลขที่ใบงาน	WO-034/05/2023		
วันที่ปฏิบัติงาน	08/05/2023		
ชื่ออาคาร	XT HK		

ลำดับ	รายการ	ผลการตรวจเช็ค		หมายเหตุ (ถ้ามีควรระบุ : 6.0)
		สี	แก้ไข	
	MOTOR & PUMP			
1	ตรวจสอบชื่อสมรรถนะอุปกรณ์ MOTOR	✓		
2	ตรวจสอบสภาพตัวเรือน MOTOR	✓		
3	ตรวจสอบสภาพตัวเรือน PUMP	✓		
4	ตรวจสอบสีทาสีท่อนของ MOTOR และ PUMP	✓		
5	ตรวจสอบระดับน้ำเข้า..... PSI	✓		
6	ตรวจสอบระดับน้ำออก..... PSI	✓		
7	ตรวจสอบการทำงานของ CHECK VALVE	✓		
	CONTROL			
1	ตรวจสอบชุดควบคุมภายใน CONTROL	✓		
2	ตรวจสอบสภาพ FUSE CONTROL	✓		
3	ตรวจสอบ PRESSURE SWITCH	✓		
4	ตรวจสอบค่า OVER LOAD ค่า SET..... AMP	✓		
5	ตรวจสอบการทำงานของ CONTROL	✓		
6	ตรวจสอบไฟ SHOW	✓		
7	ตรวจสอบระดับ R-5.5/19.7/19.7 VOLT	✓		
8	ตรวจสอบการเดิน R-5.5/19.7/19.7 GMP	✓		
9	ตรวจสอบสีถัง CONTROL	✓		

MILITARY

บ้านพักหลังการปฏิบัติงาน

- ☒ 1. ปฏิบัติงานเสร็จเรียบร้อยแล้ว ☐ 2. ปฏิบัติงานแล้วเสร็จพบสิ่งผิดปกติ (CM)

WO-034/05/2023 Page 1 of 1

รหัสผ่าน : FPUJP-W		รหัส : XT-HK-001-5Z00D00500032-FPUJP-0002 : JP LOW ZONE เลขที่ใบงาน WO-053/05/23 วันที่ปฏิบัติงาน 15/05/2023	
ชื่ออาคาร		XTHK	

ลำดับ	รายการ	ผลการตรวจเช็ค			หมายเหตุ (ข้อบกพร่อง: ๕๖)
		สี	แก้ไข	ดำเนินการ	
	MOTOR & PUMP				
1	ตรวจเช็คลิ้นระบายอากาศ MOTOR		✓		
2	ตรวจเช็คสภาพตัวเรือน MOTOR		✓		
3	ตรวจเช็คสภาพตัวเรือน PUMP		✓		
4	ตรวจเช็คการทำงานของ MOTOR และ PUMP		✓		
5	ตรวจเช็คแรงดันน้ำเข้า ..... PSI		✓		
6	ตรวจเช็คแรงดันน้ำออก ..... 19.0 PSI		✓		
7	ตรวจเช็คการทำงานของ CHECK VALVE		✓		
	CONTROL				
1	ตรวจเช็คชุดส่งสัญญาณ CONTROL		✓		
2	ตรวจเช็คสภาพ FUSE CONTROL		✓		
3	ตรวจเช็ค PRESSURE SWITCH		✓		
4	ตรวจเช็คค่า OVER LOAD ค่า SET. ๕ AMP		✓		
5	ตรวจเช็คการทำงานของ CONTROL		✓		
6	ตรวจเช็คไฟ SHOW		✓		
7	ตรวจเช็คแรงดัน R-S-T ๒๒๐-๒๕๐ VOLT		✓		
8	ตรวจเช็คการเบรค R-L-V-S-T ๒.4 T ๒.4 AMP		✓		
9	ตรวจเช็คการเบรค CONTROL		✓		

1000000

เป็นกิจการการปฏิบัติงาน

- ☒ 1. ปฏิบัติงานเสร็จเรียบร้อยแล้ว ☐ 2. ปฏิบัติงานแล้วเสร็จพบสิ่งที่ต้องแก้ไข (CM)

WO-053/05/2023 Page 1 of 1

รหัสงาน : FPU/JP-W		รายการตรวจเช็ค (ระบุวันที่ให้ใบงาน)	
รหัส	XT-HK-001-5200D00500032-FPU-JP-0001 :		
	JP HIGH ZONE		
เลขที่ใบงาน	WO-052/05/2023		
วันที่ปฏิบัติงาน	15/05/2023		
ชื่ออาคาร		ชื่อ	
XTHH			


ลำดับ	รายการ	ผลการตรวจเช็ค		หมายเหตุ (ถ้าเกิดเหตุ/M.I. ฯลฯ)
		A	B/C/D	
	MOTOR & PUMP			
1	ตรวจสอบการทำงานของมอเตอร์ MOTOR	/		
2	ตรวจสอบการสับรีเลย์ MOTOR	/		
3	ตรวจสอบการทำงานของปั๊ม PUMP	/		
4	ตรวจสอบการทำงานของ MOTOR และ PUMP	/		
5	ตรวจสอบแรงดันน้ำเข้า _____ PSI			
6	ตรวจสอบแรงดันน้ำออก 850 _____ PSI			
7	ตรวจสอบการทำงานของ CHECK VALVE	/		
	CONTROL			
1	ตรวจสอบชุดควบคุมภายในตู้ CONTROL	/		
2	ตรวจสอบการสับการ FUSE CONTROL	/		
3	ตรวจสอบ PRESSURE SWITCH	/		
4	ตรวจสอบค่า OVER LOAD ค่า SET 1.9 AMP	/		
5	ตรวจสอบการทำงานระบบ CONTROL	/		
6	ตรวจสอบไฟ SHOW	/		
7	ตรวจสอบแรงดัน R-S 208V ± 1% T 208VOLT	/		
8	ตรวจสอบแรงดัน R-L 0.5-1.0% 480V AMP	/		
9	ตรวจสอบการสับการ CONTROL	/		

**Abstract**

บ้านพักผดการป็นักศึกษา

- ☒ 1. ปฏิบัติงานเสร็จเรียบร้อยแล้ว ☐ 2. ปฏิบัติงานแล้วเสร็จจนพบสิ่งที่ต้องแก้ไข (CM)

WO-052/05/2023 Page 1 of 1

รหัสงาน : FPIJP-W	5	
รหัส : XT-HK-001-5290D00500032-FPIJP-0002 : JP LOW ZONE	1	
เลขที่ใบงาน : WO-062/05/2023	3	
วันที่ปฏิบัติงาน : 22/05/2023	6	
ชื่ออาคาร : <u>ตึก ๒๒๒</u>	ชื่อ	

ลำดับ	รายการ	ผลการตรวจเช็ค		หมายเหตุ (ถ้ามีควรใส่ใน : 5, 6)
		สี	เมทริกซ์	
	<b>MOTOR &amp; PUMP</b>			
1	ตรวจเช็คคุณสมบัติของมอเตอร์ MOTOR	✓		
2	ตรวจเช็คสภาพตัวมอเตอร์ MOTOR	✓		
3	ตรวจเช็คสภาพตัวปั๊ม PUMP	✓		
4	ตรวจเช็คการทำงานของ MOTOR และ PUMP	✓		
5	ตรวจเช็คแรงดันน้ำเข้า ..... PSI	✓		
6	ตรวจเช็คแรงดันน้ำออก ..... PSI	✓		
7	ตรวจเช็คการทำงานของ CHECK VALVE	✓		
	<b>CONTROL</b>			
1	ตรวจเช็คชุดกลไกในตู้ CONTROL	✓		
2	ตรวจเช็คสภาพ FUSE CONTROL	✓		
3	ตรวจเช็ค PRESSURE SWITCH	✓		
4	ตรวจเช็คค่า OVER LOAD ค่าที่ SET ..... AMP	✓		
5	ตรวจสอบการทำงานของ CONTROL	✓		
6	ตรวจเช็คไฟ SHOW	✓		
7	ตรวจเช็คแรงดัน R-S <u>208.2</u> T-R <u>208</u> VOLT	✓		
8	ตรวจเช็คกระแส R <u>9.8</u> S <u>9.9</u> T <u>9.9</u> AMP	✓		
9	ตรวจเช็คสภาพตู้ CONTROL	✓		

MATH 10100

ប្រើប្រាស់ប្រព័ន្ធប្រតិបត្តិការ

- ☐ 1. ปฏิบัติงานเสร็จเรียบร้อยแล้ว ☐ 2. ปฏิบัติงานแล้วเสร็จพบสิ่งที่จะต้องแก้ไขอีก (CM)

WO-062/05/2023 Page 1 of 1



รหัสงาน : FPI/J-P-W		รายละเอียดงานที่ปฏิบัติงาน	
รหัส : XT-HK-001-5/2000005/00032-FPI/JP-0001 :		<div style="font-size: 2em; font-weight: bold; margin-bottom: 10px;">[REDACTED]</div> <div style="font-size: 1.2em;">[REDACTED]</div>	
เลขที่ใบงาน : WO-061/05/2023			
วันที่ปฏิบัติงาน : 22/05/2023			
ชื่ออาคาร : XT-HK			

ลำดับ	รายการ	ผลการตรวจเช็ค		วันที่บันทึก (ถ้าแตกต่างไป : 0-0)
		สี	บันทึก	รายการเปลี่ยน
	MOTOR & PUMP			
1	ตรวจเช็คค่าแรงดันระบบจ่ายน้ำ MOTOR	/		
2	ตรวจเช็คค่าแรงดันเครื่อง MOTOR	/		
3	ตรวจเช็คค่าแรงดันเครื่อง PUMP	/		
4	ตรวจเช็คการทำงานของ MOTOR และ PUMP	/		
5	ตรวจเช็คแรงดันน้ำเข้า 0 PSI	/		
6	ตรวจเช็คแรงดันน้ำออก 9.0 PSI	/		
7	ตรวจเช็คการทำงานของ CHECK VALVE	/		
	CONTROL			
1	ตรวจเช็คจุดต่อภายในตู้ CONTROL	/		
2	ตรวจเช็คค่าแรงดัน FUSE CONTROL	/		
3	ตรวจเช็ค PRESSURE SWITCH	/		
4	ตรวจเช็คค่า OVER LOAD switch SET 22 AMP	/		
5	ตรวจสอบการทำงานของ CONTROL	/		
6	ตรวจเช็คไฟ SHOW	/		
7	ตรวจเช็คค่าแรงดัน R.S. 200 S-T 21-T-R 210 VOLT	/		
8	ตรวจเช็คค่าแรงดัน R 15 S-T 15.9 AMP	/		
9	ตรวจเช็คค่าแรงดัน CONTROL	/		

WIKI

บ้านพักผลการทำงาน

- ☒ 1. ปฏิบัติงานเสร็จเรียบร้อยแล้ว ☐ 2. ปฏิบัติงานแล้วเสร็จพบสิ่งที่ต้องแก้ไขอีก (CM)

WO-061/05/2023 Page 1 of 1

รหัสงาน : FPJ/JP-W				
รหัส : XT-HK-001-5/200000500032-FPJ/JP-0002 : JP LOW ZONE				
เลขอ้างอิงงาน : WO-067/05/2023				
วันปฏิบัติงาน : 29/05/2023				
ชื่ออาคาร : <u>XT-HK</u>				


ลำดับ	รายการ	ผลการตรวจเช็ค			หมายเหตุ (ถ้าพบข้อบกพร่อง : ระบุ)
		สี	แก้ไข	อาการผิดปกติ	
	MOTOR & PUMP				
1	ตรวจสอบเช็คสายเบรคจากภาค MOTOR	✓			
2	ตรวจสอบเช็คสายกำลังจาก MOTOR	✓			
3	ตรวจสอบเช็คสายกำลังจาก PUMP	✓			
4	ตรวจสอบเช็คสายเบรค MOTOR และ PUMP	✓			
5	ตรวจสอบเช็คแรงดันน้ำเข้า ..... PSI	✓			
6	ตรวจสอบเช็คแรงดันน้ำออก ..... PSI	✓			
7	ตรวจสอบเช็คสายเบรค CHECK VALVE CONTROL	✓			
1	ตรวจสอบเช็คสายกำลังจาก CONTROL	✓			
2	ตรวจสอบเช็คสายจาก FUSE CONTROL	✓			
3	ตรวจสอบเช็ค PRESSURE SWITCH	✓			
4	ตรวจสอบเช็คค่า OVER LOAD ค่าที่ SET ..... AMP	✓			
5	ตรวจสอบเช็คสายเบรค CONTROL	✓			
6	ตรวจสอบเช็คไฟ SHOW	✓			
7	ตรวจสอบเช็คแรงดัน R-3PH S-T 394.4 394.4 VOLT	✓			
8	ตรวจสอบเช็คแรงดัน R-3PH L-S 454.4 454.4 AMP	✓			
9	ตรวจสอบเช็คสายกำลัง CONTROL	✓			

## Abstract

ប៉ាន់ទឹកស្រកការប្រើប្រាស់

- ☒ 1. ปฏิบัติงานเสร็จเรียบร้อยแล้ว ☐ 2. ปฏิบัติงานแล้วเสร็จพบสิ่งที่จะต้องแก้ไข (CM)

WO-067/05/2023 Page 1 of 1

รหัสงาน : FPI/JP-W รหัส : XT-HK-001-5/20000500032-FPI/JP-0001 : เลขที่ใบงาน : JP HIGH ZONE เลขที่ใบงาน : WO-066/05/2023 วันที่ปฏิบัติงาน : 29/05/2023	<div style="text-align: center; font-weight: bold; font-size: 1.2em;">  </div>
ชื่ออาคาร : <span style="border: 1px solid black; display: inline-block; width: 150px; height: 20px; vertical-align: middle;"></span>	

ลำดับ	รายการ	ผลการตรวจเช็ค			หมายเหตุ (ถ้าตรวจไม่ได้ : ระบุ)
		สี	แก้ไข	รายการเสีย	
	MOTOR & PUMP				
1	ตรวจเช็คลักษณะภายนอก MOTOR	/			
2	ตรวจเช็คสภาพตัวเรือน MOTOR	/			
3	ตรวจเช็คสภาพตัวเรือน PUMP	/			
4	ตรวจเช็คค่าทำงานของ MOTOR และ PUMP				
5	ตรวจเช็คแรงดันน้ำเข้า : 0 PSI				
6	ตรวจเช็คแรงดันน้ำออก : 6.0 PSI				
7	ตรวจเช็คการทำงานของ CHECK VALVE	/			
	CONTROL				
1	ตรวจเช็คชุดกลไกใน CONTROL	/			
2	ตรวจเช็คสภาพ FUSE CONTROL	/			
3	ตรวจเช็ค PRESSURE SWITCH	/			
4	ตรวจเช็คค่า OVER LOAD ต่อ SET 9 AMP	/			
5	ตรวจสอบการทำงานของ CONTROL	/			
6	ตรวจเช็คไฟ SHOW				
7	ตรวจเช็คแรงดัน R-30 5-T 4-T 5-T 6-T 7-T 8-T 9-T VOLT				
8	ตรวจเช็คแรงดัน R-30 5-T 4-T 5-T 6-T 7-T 8-T 9-T AMP				
9	ตรวจเช็คสภาพ CONTROL	/			

WUOLVW

ប៉ាន់ទឹកអត់ការងារប្រតិបត្តិការ

- ☒ 1. ปฏิบัติงานเสร็จเรียบร้อยแล้ว ☐ 2. ปฏิบัติงานแล้วเสร็จพบสิ่งที่ไม่เหมาะสม (CM)

WO-066/05/2023 Page 1 of 1

รหัสจำวน : FPIJP-W	
รหัส	XT-HK-001-5/2000050032-FPIJP-0001 :
	JP HIGH ZONE
เลขที่ใบงาน	WO-004/06/2023
วันที่ปฏิบัติงาน	05/06/2023
ชื่ออาคาร	X H K

ลำดับ	รายการ	ผลการตรวจเช็ค			หมายเหตุ (ข้อผิดพลาด / ข้อสังเกต)
		สี	แก้ไข	รายการเสีย	
	MOTOR & PUMP				
1	ตรวจสอบทิศทางการไหลของ MOTOR	✓			
2	ตรวจสอบการสั่นไหวของ MOTOR	✓			
3	ตรวจสอบการสั่นไหวของ PUMP	✓			
4	ตรวจสอบการทำงานของ MOTOR และ PUMP	✓			
5	ตรวจสอบระดับน้ำถัง.....0..... PSI				
6	ตรวจสอบระดับน้ำถัง.....2.00..... PSI				
7	ตรวจสอบการทำงานของ CHECK VALVE	✓			
	CONTROL				
1	ตรวจสอบชุดคอนโทรล CONTROL	✓			
2	ตรวจสอบการฟิวส์ FUSE CONTROL	✓			
3	ตรวจสอบ PRESSURE SWITCH	✓			
4	ตรวจสอบค่า OVER LOAD ค่า SET 9.5 AMP				
5	ตรวจสอบการทำงานของ CONTROL	✓			
6	ตรวจสอบไฟ SHOW	✓			
7	ตรวจสอบกระแส R-S.....3.9A-T 9.5T-4.9VOLT				
8	ตรวจสอบกระแส R-U.....13.0S-13.2T-13.4AMP				
9	ตรวจสอบการทำงานของ CONTROL	✓			

MARCH 1999

ប្រតិភូអន្តរជាតិ

- ☒ 1. ปฏิบัติงานเสร็จเรียบร้อยแล้ว ☐ 2. ปฏิบัติงานแล้วเสร็จพบสิ่งที่ไม่ตรงกันอีก (CM)

WO-004/06/2023 Page 1 of 1

รหัสงาน : FP/JP-W	รายวัน
รหัส XT-HK-001-5/Z00D00S00032-FP/JP-0002 :	1
JP LOW ZONE	3
เลขเข้างาน WO-005/06/2023	5
วันเริ่มปฏิบัติงาน 05/06/2023	
ชื่ออาคาร <i>XXXX</i>	ชื่อผู้ตรวจ

ลำดับ	รายการ	ผลการตรวจเช็ค			หมายเหตุ (ถ้าแตกต่างได้ - 5-6)
		สี	แก้ไข	ดำเนินการ	
	MOTOR & PUMP				
1	ตรวจเช็คมอเตอร์เบรกอากาศ MOTOR	/			
2	ตรวจเช็คมอเตอร์ลิ้น MOTOR	/			
3	ตรวจเช็คมอเตอร์ลิ้น PUMP	/			
4	ตรวจเช็คการทำงานของ MOTOR และ PUMP	/			
5	ตรวจเช็คแรงดันน้ำเข้า <u>0</u> PSI	/			
6	ตรวจเช็คแรงดันน้ำออก <u>120</u> PSI	/			
7	ตรวจเช็คการทำงานของ CHECK VALVE	/			
	CONTROL				
1	ตรวจเช็คชุดสวิตช์ CONTROL	/			
2	ตรวจเช็คสวิตช์ FUSE CONTROL	/			
3	ตรวจเช็ค PRESSURE SWITCH	/			
4	ตรวจเช็คค่า OVER LOAD สำหรับ SET <u>5</u> AMP	/			
5	ตรวจสอบการทำงานของ CONTROL	/			
6	ตรวจเช็คไฟ SHOW	/			
7	ตรวจเช็คแรงดัน R-S <u>9.2</u> VS-T <u>7.7</u> T-R <u>3.9</u> VOLT	/			
8	ตรวจเช็คแรงดัน R-T <u>9.2</u> S-T <u>9.4</u> T-S <u>9.5</u> AMP	/			
9	ตรวจเช็คสวิตช์ CONTROL	/			

MATHS

ប្រតិភូអនុក្រាបបង្គំបំផុត

- ☒ 1. ปฏิบัติงานเสร็จเรียบร้อยแล้ว ☐ 2. ปฏิบัติงานแล้วเสร็จพบสิ่งผิดปกติอีก (CM)

WO-005/06/2023 Page 1 of 1

รหัสงาน : FP/JP-W	<div style="background-color: black; width: 100px; height: 100px; margin: 0 auto;"></div>
รหัส : XT-HK-001-5/200D00500032-FP/JP-0002 :	
รหัส : JP LOW ZONE	
เลขที่ใบงาน : WO-043/06/2023	
วันที่ปฏิบัติงาน : 12/06/2023	
ชื่ออาคาร : <b>XT HK</b>	ข้อมูล

ลำดับ	รายการ	ผลการตรวจเช็ค		หมายเหตุ (ถ้ามีควรบันทึก / ข้อ)
		สี	บันทึก	
	MOTOR & PUMP			
1	ตรวจเช็คที่ต่อสายกับมอเตอร์ MOTOR	✓		
2	ตรวจเช็คสภาพตัวโยน MOTOR	✓		
3	ตรวจเช็คสภาพตัวโยน PUMP	✓		
4	ตรวจเช็คการทำงานของ MOTOR และ PUMP	✓		
5	ตรวจเช็คแรงดันน้ำเข้า 1 PSI	✓		
6	ตรวจเช็คแรงดันน้ำออก 110 PSI	✓		
7	ตรวจเช็คการทำงานของ CHECK VALVE	✓		
	CONTROL			
1	ตรวจเช็คชุดอุปกรณ์ CONTROL	✓		
2	ตรวจเช็คสภาพ FUSE CONTROL	✓		
3	ตรวจเช็ค PRESSURE SWITCH	✓		
4	ตรวจเช็คค่า OVER LOAD ค่า SET 0 AMP	✓		
5	ตรวจเช็คการทำงานของ CONTROL	✓		
6	ตรวจเช็คไฟ SHOW	✓		
7	ตรวจเช็คแรงดัน R-310 S-T 319 T-R 314 VOLT	✓		
8	ตรวจเช็คความดัน R 3.3 S 3.3 T 3.3 AMP	✓		
9	ตรวจเช็คสภาพของ CONTROL	✓		

VACUUM

บ้านพักคนชราทางใต้

- ☒ 1. ปฏิบัติงานเสร็จเรียบร้อยแล้ว ☐ 2. ปฏิบัติงานแล้วเสร็จพบสิ่งที่ต้องแก้ไข (CM)

WO-043/06/2023 Page 1 of 1

รหัสงาน :	FPJ/JP-W
รหัส	XT-HK-001-5/2020D00500032-4FPJ-0001 :
	JP HIGH ZONE
เลขที่ใบงาน	WO-042/06/2023
วันที่ปฏิบัติงาน	12/06/2023
ชื่ออาคาร	XT H 6

ลำดับ	รายการ	ผลการตรวจเช็ค		หมายเหตุ (ข้อผิดพลาด ๖.๔, ๖.๕)
		สี	สีเขียว	
	MOTOR & PUMP			
1	ตรวจสอบขีดความสามารถจาก MOTOR		✓	
2	ตรวจสอบสภาพตัวเรือน MOTOR		✓	
3	ตรวจสอบสภาพตัวเรือน PUMP		✓	
4	ตรวจสอบการทำงานของ MOTOR และ PUMP		✓	
5	ตรวจสอบแรงดันน้ำเข้า 0 PSI		✓	
6	ตรวจสอบแรงดันน้ำออก 2.96 PSI		✓	
7	ตรวจสอบการทำงานของ CHECK VALVE		✓	
	CONTROL			
1	ตรวจสอบชุดแผงวงจร CONTROL		✓	
2	ตรวจสอบสภาพ FUSE CONTROL		✓	
3	ตรวจสอบ PRESSURE SWITCH		✓	
4	ตรวจสอบค่า OVER LOAD สำหรับ SET 75...AMP		✓	
5	ตรวจสอบการทำงานของ CONTROL		✓	
6	ตรวจสอบไฟ SHOW		✓	
7	ตรวจสอบแรงดัน R-25.7V S-T 28.7-28.8V VOLT		✓	
8	ตรวจสอบการทำงานของ R-25.5 S-T 28.7-28.8V AMP		✓	
9	ตรวจสอบสภาพไฟ CONTROL		✓	

147559

บันทึกผลการทำงาน

- ☒ 1. ปฏิบัติงานเสร็จเรียบร้อยแล้ว ☐ 2. ปฏิบัติงานแล้วเสร็จพบสิ่งที่ไม่ตรงกันอีก (CM)

WO-042/06/2023 Page 1 of 1

รหัสงาน :	FP/JP-W
รหัส	XT-HK-001-5/200D00800032-FP/JP-0002 :
	JP LOW ZONE
เลขชี้ในงาน	WO-054/06/2023
วันปฏิบัติงาน	19/06/2023
ชื่ออาคาร	ETAK

ลำดับ	รายการ	ผลการตรวจเช็ค			หมายเหตุ (ข้อบกพร่อง, ข้อสังเกต)
		สี	แก้ไข	ดำเนินการ	
	MOTOR & PUMP				
1	ตรวจสอบเช็คสมรรถนะของ MOTOR		/		
2	ตรวจสอบเช็คค่าแรงดัน MOTOR		/		
3	ตรวจสอบเช็คค่าแรงดัน PUMP		/		
4	ตรวจสอบการทำงานของ MOTOR และ PUMP		/		
5	ตรวจสอบแรงดันเข้า..... <u>1</u> ..... PSI		/		
6	ตรวจสอบแรงดันออก..... <u>19.0</u> ..... PSI		/		
7	ตรวจสอบการทำงานของ CHECK VALVE		/		
	CONTROL				
1	ตรวจสอบเช็คสัญญาณไฟ CONTROL		/		
2	ตรวจสอบเช็คสาย FUSE CONTROL		/		
3	ตรวจสอบ PRESSURE SWITCH		/		
4	ตรวจสอบค่า OVER LOAD ค่า SET..... <u>6</u> ..... AMP		/		
5	ตรวจสอบการทำงานของ CONTROL		/		
6	ตรวจสอบไฟ SHOW		/		
7	ตรวจสอบแรงดัน R-S..... <u>241</u> ..... S-T..... <u>241</u> ..... T-R..... <u>391</u> ..... VOLT		/		
8	ตรวจสอบค่าแรงดัน R-L..... <u>32.0</u> ..... S-L..... <u>52.0</u> ..... T-L..... <u>46</u> ..... AMP		/		
9	ตรวจสอบเช็คสาย CONTROL		/		

WILLIAM

เป็นสื่อกลางในการปฏิบัติงาน

- ☒ 1. ปฏิบัติงานเสร็จเรียบร้อยแล้ว ☐ 2. ปฏิบัติงานแล้วเสร็จพบข้อที่ต้องแก้ไข (CM)

WO-054/06/2023 Page 1 of 1



PLUS +

บริษัท พลัส พร็อพเพอร์ตี้ จำกัด  
ตารางตรวจเช็ค Jockey Pump - ประจำปี ๒๕๖๓

รหัสงาน : FPIJP-W	
รหัส : XT-HK-001-5/20000500032-FPIJP-0001	
เลขที่ใบงาน : WO-053/06/2023	
วันที่ปฏิบัติงาน : 19/06/2023	
ชื่ออาคาร : 27 HK	

ลำดับ	รายการ	ผลการตรวจเช็ค			หมายเหตุ (ถ้ามีตรวจพบ : ๕๕)
		สี	บันทึก	อาการผิดปกติ	
	MOTOR & PUMP				
1	ตรวจสอบลักษณะภายนอก MOTOR				
2	ตรวจสอบสภาพการทำงานของ MOTOR				
3	ตรวจสอบสภาพการทำงานของ PUMP				
4	ตรวจสอบการทำงานของ MOTOR และ PUMP				
5	ตรวจสอบแรงดันน้ำเข้า 0 PSI				
6	ตรวจสอบแรงดันน้ำออก 2.60 PSI				
7	ตรวจสอบการทำงานของ CHECK VALVE				
	CONTROL				
1	ตรวจสอบชุดสายภายใน CONTROL				
2	ตรวจสอบสภาพ FUSE CONTROL				
3	ตรวจสอบ PRESSURE SWITCH				
4	ตรวจสอบค่า OVER LOAD ค่า SET 2.4 AMP				
5	ตรวจสอบการทำงานของ CONTROL				
6	ตรวจสอบค่า SHOW				
7	ตรวจสอบแรงดัน R-S-T-S-T-T-4 VOLT				
8	ตรวจสอบการเดิน R 1.1, S 1.4, T 1.4 AMP				
9	ตรวจสอบสภาพ CONTROL				

หมายเหตุ

บันทึกผลการปฏิบัติงาน

☒ 1. ปฏิบัติงานเสร็จเรียบร้อยแล้ว☐ 2. ปฏิบัติงานแล้วเสร็จพบสิ่งผิดปกติ (CM)

WO-053/06/2023 Page 1 of 1

PLUS +

บริษัท พลัส พร็อพเพอร์ตี้ จำกัด  
ตารางตรวจเช็ค Jockey Pump - ประจำปี ๒๕๖๓

รหัสงาน : FPIJP-W	
รหัส : XT-HK-001-5/20000500032-FPIJP-0002	
เลขที่ใบงาน : WO-059/06/2023	
วันที่ปฏิบัติงาน : 26/06/2023	
ชื่ออาคาร : 27 HK	

ลำดับ	รายการ	ผลการตรวจเช็ค			หมายเหตุ (ถ้ามีตรวจพบ : ๕๕)
		สี	บันทึก	อาการผิดปกติ	
	MOTOR & PUMP				
1	ตรวจสอบลักษณะภายนอก MOTOR				
2	ตรวจสอบสภาพการทำงานของ MOTOR				
3	ตรวจสอบสภาพการทำงานของ PUMP				
4	ตรวจสอบการทำงานของ MOTOR และ PUMP				
5	ตรวจสอบแรงดันน้ำเข้า 1 PSI				
6	ตรวจสอบแรงดันน้ำออก 1.40 PSI				
7	ตรวจสอบการทำงานของ CHECK VALVE				
	CONTROL				
1	ตรวจสอบชุดสายภายใน CONTROL				
2	ตรวจสอบสภาพ FUSE CONTROL				
3	ตรวจสอบ PRESSURE SWITCH				
4	ตรวจสอบค่า OVER LOAD ค่า SET 6 AMP				
5	ตรวจสอบการทำงานของ CONTROL				
6	ตรวจสอบค่า SHOW				
7	ตรวจสอบแรงดัน R-S-T-S-T-T-4 VOLT				
8	ตรวจสอบการเดิน R 1.1, S 1.4, T 1.4 AMP				
9	ตรวจสอบสภาพ CONTROL				

หมายเหตุ

บันทึกผลการปฏิบัติงาน

☒ 1. ปฏิบัติงานเสร็จเรียบร้อยแล้ว☐ 2. ปฏิบัติงานแล้วเสร็จพบสิ่งผิดปกติ (CM)

WO-059/06/2023 Page 1 of 1

PLUS +

บริษัท พลัส พร็อพเพอร์ตี้ จำกัด  
ตารางตรวจเช็ค Jockey Pump - ประจำปี ๒๕๖๓

รหัสงาน : FPIJP-W	
รหัส : XT-HK-001-5/20000500032-FPIJP-0001	
เลขที่ใบงาน : WO-058/06/2023	
วันที่ปฏิบัติงาน : 26/06/2023	
ชื่ออาคาร : 27 HK	

ลำดับ	รายการ	ผลการตรวจเช็ค			หมายเหตุ (ถ้ามีตรวจพบ : ๕๕)
		สี	บันทึก	อาการผิดปกติ	
	MOTOR & PUMP				
1	ตรวจสอบลักษณะภายนอก MOTOR				
2	ตรวจสอบสภาพการทำงานของ MOTOR				
3	ตรวจสอบสภาพการทำงานของ PUMP				
4	ตรวจสอบการทำงานของ MOTOR และ PUMP				
5	ตรวจสอบแรงดันน้ำเข้า 0 PSI				
6	ตรวจสอบแรงดันน้ำออก 2.70 PSI				
7	ตรวจสอบการทำงานของ CHECK VALVE				
	CONTROL				
1	ตรวจสอบชุดสายภายใน CONTROL				
2	ตรวจสอบสภาพ FUSE CONTROL				
3	ตรวจสอบ PRESSURE SWITCH				
4	ตรวจสอบค่า OVER LOAD ค่า SET 2.5 AMP				
5	ตรวจสอบการทำงานของ CONTROL				
6	ตรวจสอบค่า SHOW				
7	ตรวจสอบแรงดัน R-S-T-S-T-T-4 VOLT				
8	ตรวจสอบการเดิน R 1.1, S 1.4, T 1.4 AMP				
9	ตรวจสอบสภาพ CONTROL				

หมายเหตุ

บันทึกผลการปฏิบัติงาน

☒ 1. ปฏิบัติงานเสร็จเรียบร้อยแล้ว☐ 2. ปฏิบัติงานแล้วเสร็จพบสิ่งผิดปกติ (CM)

WO-058/06/2023 Page 1 of 1

PLUS +

บริษัท พลัส พร็อพเพอร์ตี้ จำกัด  
ตารางตรวจเช็ค Emergency Light - ประจำปี ๒๕๖๓

รหัสงาน : EMLT-M	
รหัส : XT-HK-001-AFL/200005001634-EMLT-00	
เลขที่ใบงาน : WO-150/04/2023	
วันที่ปฏิบัติงาน : 13/01/2023	
ชื่ออาคาร : 27 HK	

ลำดับ	รายการ	ผลการตรวจเช็ค			หมายเหตุ (ถ้ามีตรวจพบ : ๕๕)
		สี	บันทึก	อาการผิดปกติ	
	Emergency Light				
1	ตรวจสอบสภาพ				
2	ตรวจสอบการเดินสาย				
3	ตรวจสอบความสว่าง				

หมายเหตุ

12 ML-๕๕๕-๗, EML-๕๕๕-8, EML-๕๕๕-13, EML-๕๕๕-๗๔, EML-๕๕๕-15, EML-๕๕๕-18, EML-๕๕๕-19, EML-๕๕๕-20, EML-๕๕๕-23, EML-๕๕๕-๓๕, EML-๕๕๕-42, EML-๕๕๕-4๓

บันทึกผลการปฏิบัติงาน

☒ 1. ปฏิบัติงานเสร็จเรียบร้อยแล้ว☒ 2. ปฏิบัติงานแล้วเสร็จพบสิ่งผิดปกติ (CM)

WO-150/04/2023 Page 1 of 1



หน้างาน นิติบุคคลอาคารชุด เอ็มซีที ห้วยขวาง อาคาร A

ใบตรวจเช็ค ไฟฉุกเฉิน (Emergency Light)

วันที่ตรวจสอบ 13/01/23

รหัสอุปกรณ์ EL

ลำดับ	รายการ / รหัสเครื่อง	ไฟสว่างแบบเคลื่อนที่		สภาพแบตเตอรี่		ผลการตรวจสอบ		สถานที่ติดตั้ง	หมายเหตุ
		ปกติ	แก้ไข	ปกติ	แก้ไข	ปกติ	แก้ไข		
1	EML - CCU - 2	/		/		/		ชั้น 2 Shaft Communication	
2	EML - CCU - 6	/		/		/		ชั้น 6 Shaft Communication	
3	EML - CCU - 7	/		/		/		ชั้น 7 Shaft Communication	ดับ 06.00 น
4	EML - CCU - 8	/		/		/		ชั้น 8 Shaft Communication	ดับ 06.00 น
5	EML - CCU - 9	/		/		/		ชั้น 9 Shaft Communication	
6	EML - CCU - 10	/		/		/		ชั้น 10 Shaft Communication	
7	EML - CCU - 11	/		/		/		ชั้น 11 Shaft Communication	
8	EML - CCU - 12	/		/		/		ชั้น 12 Shaft Communication	
9	EML - CCU - 13	/		/		/		ชั้น 13 Shaft Communication	ดับ 06.00 น
10	EML - CCU - 14	/		/		/		ชั้น 14 Shaft Communication	ดับ 06.00 น
11	EML - CCU - 15	/		/		/		ชั้น 15 Shaft Communication	ดับ 06.00 น
12	EML - CCU - 16	/		/		/		ชั้น 16 Shaft Communication	
13	EML - CCU - 17	/		/		/		ชั้น 17 Shaft Communication	ดับ 06.00 น
14	EML - CCU - 18	/		/		/		ชั้น 18 Shaft Communication	ดับ 06.00 น
15	EML - CCU - 19	/		/		/		ชั้น 19 Shaft Communication	
16	EML - CCU - 20	/		/		/		ชั้น 20 Shaft Communication	ดับ 06.00 น
17	EML - CCU - 21	/		/		/		ชั้น 21 Shaft Communication	
18	EML - CCU - 22	/		/		/		ชั้น 22 Shaft Communication	ดับ 06.00 น
19	EML - CCU - 23	/		/		/		ชั้น 23 Shaft Communication	
20	EML - CCU - 24	/		/		/		ชั้น 24 Shaft Communication	
21	EML - CCU - 25	/		/		/		ชั้น 25 Shaft Communication	
22	EML - CCU - 26	/		/		/		ชั้น 26 Shaft Communication	
23	EML - CCU - 27	/		/		/		ชั้น 27 Shaft Communication	
24	EML - CCU - 28	/		/		/		ชั้น 28 Shaft Communication	
25	EML - CCU - 29	/		/		/		ชั้น 29 Shaft Communication	
26	EML - CCU - 30	/		/		/		ชั้น 30 Shaft Communication	
27	EML - CCU - 31	/		/		/		ชั้น 31 Shaft Communication	
28	EML - CCU - 32	/		/		/		ชั้น 32 Shaft Communication	
29	EML - CCU - 33	/		/		/		ชั้น 33 Shaft Communication	
30	EML - CCU - 34	/		/		/		ชั้น 34 Shaft Communication	

หมายเหตุ EML-CCU-7, EML-CCU-8, EML-CCU-13, EML-CCU-14, EML-CCU-15, EML-CCU-17, EML-CCU-18, EML-CCU-20, EML-CCU-22

ลงชื่อ

หน้างาน นิติบุคคลอาคารชุด เอ็มซีที ห้วยขวาง อาคาร A

ใบตรวจเช็ค ไฟฉุกเฉิน (Emergency Light)

วันที่ตรวจสอบ 13/01/23

รหัสอุปกรณ์ EL

ลำดับ	รายการ / รหัสเครื่อง	ไฟสว่างแบบเคลื่อนที่		สภาพแบตเตอรี่		ผลการตรวจสอบ		สถานที่ติดตั้ง	หมายเหตุ
		ปกติ	แก้ไข	ปกติ	แก้ไข	ปกติ	แก้ไข		
1	EML - CCU - 35	/		/		/		ชั้น 35 Shaft Communication	ดับ 06.00 น
2	EML - CCU - 36	/		/		/		ชั้น 36 Shaft Communication	
3	EML - CCU - 37	/		/		/		ชั้น 37 Shaft Communication	
4	EML - CCU - 38	/		/		/		ชั้น 38 Shaft Communication	
5	EML - CCU - 39	/		/		/		ชั้น 39 Shaft Communication	
6	EML - CCU - 40	/		/		/		ชั้น 40 Shaft Communication	
7	EML - CCU - 41	/		/		/		ชั้น 41 Shaft Communication	
8	EML - CCU - 42	/		/		/		ชั้น 42 Shaft Communication	ดับ 06.00 น
9	EML - CCU - 43	/		/		/		ชั้น 43 Shaft Communication	ดับ 06.00 น

หมายเหตุ EML-CCU-37, EML-CCU-42, EML-CCU-43 (ดับ 06.00 น)

ลงชื่อ

PLUS +

บริษัท พิลิต พร็อพเพอร์ตี้ จำกัด

การตรวจเช็ค Emergency Light - ประจำเดือน

รหัสงาน : EMLT-M

รหัส XT-HK-001-AFL/202005001634-EMLT-00

เลขที่ใบงาน WO-145/04/2023

วันที่ปฏิบัติงาน 13/02/2023

ชื่ออาคาร XT HK

ชื่อผู้ตรวจ

ลำดับ	รายการ	ผลการตรวจเช็ค		หมายเหตุ (ถ้ามี)
		ดี	แก้ไข	
	Emergency Light			
1	ตรวจเช็คสภาพ			
2	ตรวจเช็คความสะอาด			
3	ตรวจเช็คความแรงของไฟ			

หมายเหตุ M 15:00 น ถึง 9:00 น

EML-CCU-7, EML-CCU-8, EML-CCU-13, EML-CCU-14, EML-CCU-15, EML-CCU-17, EML-CCU-18, EML-CCU-20, EML-CCU-22, EML-CCU-23, EML-CCU-24, EML-CCU-25, EML-CCU-26, EML-CCU-27, EML-CCU-28, EML-CCU-29, EML-CCU-30, EML-CCU-31, EML-CCU-32, EML-CCU-33, EML-CCU-34

ดำเนินการตามขั้นตอน

☒ 1. ปฏิบัติตามแผนการบำรุงรักษา

☒ 2. ปฏิบัติตามแผนการพบปะเพื่อซ่อมบำรุง (CM)

WO-145/04/2023 Page 1 of 1

หน้างาน นิติบุคคลอาคารชุด เอ็มซีที ห้วยขวาง อาคาร A

ใบตรวจเช็ค ไฟฉุกเฉิน (Emergency Light)

วันที่ตรวจสอบ 13/02/23

รหัสอุปกรณ์ EL

ลำดับ	รายการ / รหัสเครื่อง	ไฟสว่างแบบเคลื่อนที่		สภาพแบตเตอรี่		ผลการตรวจสอบ		สถานที่ติดตั้ง	หมายเหตุ
		ปกติ	แก้ไข	ปกติ	แก้ไข	ปกติ	แก้ไข		
1	EML - CCU - 2	/		/		/		ชั้น 2 Shaft Communication	
2	EML - CCU - 6	/		/		/		ชั้น 6 Shaft Communication	
3	EML - CCU - 7	/		/		/		ชั้น 7 Shaft Communication	ดับ 06.00 น
4	EML - CCU - 8	/		/		/		ชั้น 8 Shaft Communication	ดับ 06.00 น
5	EML - CCU - 9	/		/		/		ชั้น 9 Shaft Communication	
6	EML - CCU - 10	/		/		/		ชั้น 10 Shaft Communication	
7	EML - CCU - 11	/		/		/		ชั้น 11 Shaft Communication	
8	EML - CCU - 12	/		/		/		ชั้น 12 Shaft Communication	
9	EML - CCU - 13	/		/		/		ชั้น 13 Shaft Communication	ดับ 06.00 น
10	EML - CCU - 14	/		/		/		ชั้น 14 Shaft Communication	ดับ 06.00 น
11	EML - CCU - 15	/		/		/		ชั้น 15 Shaft Communication	ดับ 06.00 น
12	EML - CCU - 16	/		/		/		ชั้น 16 Shaft Communication	
13	EML - CCU - 17	/		/		/		ชั้น 17 Shaft Communication	ดับ 06.00 น
14	EML - CCU - 18	/		/		/		ชั้น 18 Shaft Communication	ดับ 06.00 น
15	EML - CCU - 19	/		/		/		ชั้น 19 Shaft Communication	
16	EML - CCU - 20	/		/		/		ชั้น 20 Shaft Communication	ดับ 06.00 น
17	EML - CCU - 21	/		/		/		ชั้น 21 Shaft Communication	
18	EML - CCU - 22	/		/		/		ชั้น 22 Shaft Communication	ดับ 06.00 น
19	EML - CCU - 23	/		/		/		ชั้น 23 Shaft Communication	
20	EML - CCU - 24	/		/		/		ชั้น 24 Shaft Communication	
21	EML - CCU - 25	/		/		/		ชั้น 25 Shaft Communication	
22	EML - CCU - 26	/		/		/		ชั้น 26 Shaft Communication	
23	EML - CCU - 27	/		/		/		ชั้น 27 Shaft Communication	
24	EML - CCU - 28	/		/		/		ชั้น 28 Shaft Communication	
25	EML - CCU - 29	/		/		/		ชั้น 29 Shaft Communication	
26	EML - CCU - 30	/		/		/		ชั้น 30 Shaft Communication	
27	EML - CCU - 31	/		/		/		ชั้น 31 Shaft Communication	
28	EML - CCU - 32	/		/		/		ชั้น 32 Shaft Communication	
29	EML - CCU - 33	/		/		/		ชั้น 33 Shaft Communication	
30	EML - CCU - 34	/		/		/		ชั้น 34 Shaft Communication	

หมายเหตุ EML-CCU-7, EML-CCU-8, EML-CCU-13, EML-CCU-14, EML-CCU-15, EML-CCU-17, EML-CCU-18, EML-CCU-20, EML-CCU-22

ลงชื่อ



หน่วยงาน นิเทศอาคารชุด เอ็มที ทวีตowers อาคาร A		ใบตรวจเช็ค ไฟฉุกเฉิน (Emergency Light)						วันที่ตรวจสอบ 17/02/23	รหัสอุปกรณ์ EL
ลำดับ	รายการ / รหัสเครื่อง	ไฟสว่างแบบเคลื่อนที่		สภาพแบตเตอรี่		ผลการตรวจสอบ		สถานที่ติดตั้ง	หมายเหตุ
		ปกติ	แก๊ส	ปกติ	แก๊ส	ปกติ	แก๊ส		
1	EML - CCU - 35	✓	✓	✓	✓	✓	✓	ชั้น 35 Shaft Communication	ปกติ
2	EML - CCU - 36	✓	✓	✓	✓	✓	✓	ชั้น 36 Shaft Communication	
3	EML - CCU - 37	✓	✓	✓	✓	✓	✓	ชั้น 37 Shaft Communication	
4	EML - CCU - 38	✓	✓	✓	✓	✓	✓	ชั้น 38 Shaft Communication	
5	EML - CCU - 39	✓	✓	✓	✓	✓	✓	ชั้น 39 Shaft Communication	ปกติ
6	EML - CCU - 40	✓	✓	✓	✓	✓	✓	ชั้น 40 Shaft Communication	
7	EML - CCU - 41	✓	✓	✓	✓	✓	✓	ชั้น 41 Shaft Communication	
8	EML - CCU - 42	✓	✓	✓	✓	✓	✓	ชั้น 42 Shaft Communication	
9	EML - CCU - 43	✓	✓	✓	✓	✓	✓	ชั้น 43 Shaft Communication	ปกติ

หมายเหตุ: EML-CCU-35, EML-CCU-42, EML-CCU-43 (ไม่พบสัญญาณ)

ผู้ตรวจเช็ค: [Redacted] วันที่: [Redacted]

PLUS +

บริษัท พลัส พร็อพเพอร์ตี้ จำกัด  
การตรวจเช็ค Emergency Light - ประจำเดือน

รหัสงาน : EMLT-M	รายชื่อช่างประจำเดือน (โปรดเขียน)
รหัส : XT-4K-001-AFL/200005001634-EMLT-00	1 [Redacted]
เลขชิ้นงาน : 01 - EMERGENCY TOWER A - ALL	3 [Redacted]
วันที่ปฏิบัติงาน : WO-034/03/2023	5 [Redacted]
ชื่ออาคาร : XT HK	ชื่อผู้ตรวจ

ลำดับ	รายการ	ผลการตรวจเช็ค			หมายเหตุ (ถ้ามี)
		ดี	แก้ไข	รายการอื่น	
1	ตรวจเช็คสภาพ				
2	ตรวจเช็คความสะอาด				
3	ตรวจเช็คความมั่นคง				

หมายเหตุ: M11000 879 1100

EML-CCU-7, EML-CCU-8, EML-CCU-17, EML-CCU-14, EML-CCU-15, EML-CCU-18, EML-CCU-20, EML-CCU-22, EML-CCU-37, EML-CCU-38, EML-CCU-43

บันทึกผลการปฏิบัติงาน

☒ 1. ปฏิบัติงานเสร็จเรียบร้อย

☒ 2. ปฏิบัติงานแล้วมีเรื่องร้องเรียนถึงผู้ดูแลอาคาร (CM)

หน่วยงาน นิเทศอาคารชุด เอ็มที ทวีตowers อาคาร A		ใบตรวจเช็ค ไฟฉุกเฉิน (Emergency Light)						วันที่ตรวจสอบ 17/02/23	รหัสอุปกรณ์ EL
ลำดับ	รายการ / รหัสเครื่อง	ไฟสว่างแบบเคลื่อนที่		สภาพแบตเตอรี่		ผลการตรวจสอบ		สถานที่ติดตั้ง	หมายเหตุ
		ปกติ	แก๊ส	ปกติ	แก๊ส	ปกติ	แก๊ส		
1	EML - CCU - 2	✓	✓	✓	✓	✓	✓	ชั้น 2 Shaft Communication	ปกติ
2	EML - CCU - 6	✓	✓	✓	✓	✓	✓	ชั้น 6 Shaft Communication	
3	EML - CCU - 7	✓	✓	✓	✓	✓	✓	ชั้น 7 Shaft Communication	
4	EML - CCU - 8	✓	✓	✓	✓	✓	✓	ชั้น 8 Shaft Communication	
5	EML - CCU - 9	✓	✓	✓	✓	✓	✓	ชั้น 9 Shaft Communication	ปกติ
6	EML - CCU - 10	✓	✓	✓	✓	✓	✓	ชั้น 10 Shaft Communication	
7	EML - CCU - 11	✓	✓	✓	✓	✓	✓	ชั้น 11 Shaft Communication	
8	EML - CCU - 12	✓	✓	✓	✓	✓	✓	ชั้น 12 Shaft Communication	
9	EML - CCU - 13	✓	✓	✓	✓	✓	✓	ชั้น 13 Shaft Communication	ปกติ
10	EML - CCU - 14	✓	✓	✓	✓	✓	✓	ชั้น 14 Shaft Communication	
11	EML - CCU - 15	✓	✓	✓	✓	✓	✓	ชั้น 15 Shaft Communication	
12	EML - CCU - 16	✓	✓	✓	✓	✓	✓	ชั้น 16 Shaft Communication	
13	EML - CCU - 17	✓	✓	✓	✓	✓	✓	ชั้น 17 Shaft Communication	ปกติ
14	EML - CCU - 18	✓	✓	✓	✓	✓	✓	ชั้น 18 Shaft Communication	
15	EML - CCU - 19	✓	✓	✓	✓	✓	✓	ชั้น 19 Shaft Communication	
16	EML - CCU - 20	✓	✓	✓	✓	✓	✓	ชั้น 20 Shaft Communication	
17	EML - CCU - 21	✓	✓	✓	✓	✓	✓	ชั้น 21 Shaft Communication	ปกติ
18	EML - CCU - 22	✓	✓	✓	✓	✓	✓	ชั้น 22 Shaft Communication	
19	EML - CCU - 23	✓	✓	✓	✓	✓	✓	ชั้น 23 Shaft Communication	
20	EML - CCU - 24	✓	✓	✓	✓	✓	✓	ชั้น 24 Shaft Communication	
21	EML - CCU - 25	✓	✓	✓	✓	✓	✓	ชั้น 25 Shaft Communication	ปกติ
22	EML - CCU - 26	✓	✓	✓	✓	✓	✓	ชั้น 26 Shaft Communication	
23	EML - CCU - 27	✓	✓	✓	✓	✓	✓	ชั้น 27 Shaft Communication	
24	EML - CCU - 28	✓	✓	✓	✓	✓	✓	ชั้น 28 Shaft Communication	
25	EML - CCU - 29	✓	✓	✓	✓	✓	✓	ชั้น 29 Shaft Communication	ปกติ
26	EML - CCU - 30	✓	✓	✓	✓	✓	✓	ชั้น 30 Shaft Communication	
27	EML - CCU - 31	✓	✓	✓	✓	✓	✓	ชั้น 31 Shaft Communication	
28	EML - CCU - 32	✓	✓	✓	✓	✓	✓	ชั้น 32 Shaft Communication	
29	EML - CCU - 33	✓	✓	✓	✓	✓	✓	ชั้น 33 Shaft Communication	ปกติ
30	EML - CCU - 34	✓	✓	✓	✓	✓	✓	ชั้น 34 Shaft Communication	

หมายเหตุ: EML-CCU-7, EML-CCU-8, EML-CCU-17, EML-CCU-19, EML-CCU-15, EML-CCU-18, EML-CCU-20, EML-CCU-22

ผู้ตรวจเช็ค: [Redacted] วันที่: [Redacted]

หน่วยงาน นิเทศอาคารชุด เอ็มที ทวีตowers อาคาร A		ใบตรวจเช็ค ไฟฉุกเฉิน (Emergency Light)						วันที่ตรวจสอบ 17/02/23	รหัสอุปกรณ์ EL
ลำดับ	รายการ / รหัสเครื่อง	ไฟสว่างแบบเคลื่อนที่		สภาพแบตเตอรี่		ผลการตรวจสอบ		สถานที่ติดตั้ง	หมายเหตุ
		ปกติ	แก๊ส	ปกติ	แก๊ส	ปกติ	แก๊ส		
1	EML - CCU - 35	✓	✓	✓	✓	✓	✓	ชั้น 35 Shaft Communication	ปกติ
2	EML - CCU - 36	✓	✓	✓	✓	✓	✓	ชั้น 36 Shaft Communication	
3	EML - CCU - 37	✓	✓	✓	✓	✓	✓	ชั้น 37 Shaft Communication	
4	EML - CCU - 38	✓	✓	✓	✓	✓	✓	ชั้น 38 Shaft Communication	
5	EML - CCU - 39	✓	✓	✓	✓	✓	✓	ชั้น 39 Shaft Communication	ปกติ
6	EML - CCU - 40	✓	✓	✓	✓	✓	✓	ชั้น 40 Shaft Communication	
7	EML - CCU - 41	✓	✓	✓	✓	✓	✓	ชั้น 41 Shaft Communication	
8	EML - CCU - 42	✓	✓	✓	✓	✓	✓	ชั้น 42 Shaft Communication	
9	EML - CCU - 43	✓	✓	✓	✓	✓	✓	ชั้น 43 Shaft Communication	ปกติ

หมายเหตุ: EML-CCU-35, EML-CCU-42, EML-CCU-43 (ไม่พบสัญญาณ)

ผู้ตรวจเช็ค: [Redacted] วันที่: [Redacted]

PLUS

บริษัท พลิท พร็อพเพอร์ตี้ จำกัด  
ตารางตรวจเช็ค Emergency Light - ประจำเดือน

รหัสงาน : EMLT-M	รายการ	วันที่
รหัส XT-HK-001-AFL/200005001634-EMLT-00	1	
เลขที่ใบงาน 01-EMERGENCY TOWERA - ALL	3	
วันที่ปฏิบัติงาน WO-037/04/2023	5	
ชื่ออาคาร XT HK	ชื่อผู้ทำ	

ลำดับ	รายการ	ผลการตรวจเช็ค			หมายเหตุ (ถ้ามีหลายข้อ: ๑๕)
		สี	น้ำไข	อาการผิดปกติ	
1	ตรวจเช็คสภาพ				
2	ตรวจเช็คความสะอาด				
3	ตรวจเช็คความผิดปกติ				

หมายเหตุ: 1. ตรวจเช็คสภาพ, 2. ตรวจเช็คความสะอาด, 3. ตรวจเช็คความผิดปกติ

BML-CCU-7, BML-CCU-8, BML-CCU-13, BML-CCU-15, BML-CCU-17, BML-CCU-19, BML-CCU-20, BML-CCU-22, BML-CCU-25, BML-CCU-35, BML-CCU-42, BML-CCU-43

บันทึกผลการปฏิบัติงาน

☒ 1. ปฏิบัติงานเสร็จเรียบร้อย☒ 2. ปฏิบัติงานแล้วเสร็จพบสิ่งผิดปกติ (CM)

WO-037/04/2023 Page 1 of 1

หน่วยงาน นิติบุคคลอาคารชุด เลี้ยวที่ 1 อาคาร A		ใบตรวจเช็ค ไฟฉุกเฉิน (Emergency Light)				วันที่ตรวจรอบ	17/04/27
ลำดับ	รายการ / รหัสเครื่อง	ไฟสว่างแบบเคอร์		สภาพแบตเตอรี่		ผลการตรวจสอบ	สถานที่ติดตั้ง
		ปกติ	น้ำไข	ปกติ	น้ำไข		
1	EML - CCU - 2	✓		✓		✓	ชั้น 2 Shaft Communication
2	EML - CCU - 6	✓		✓		✓	ชั้น 6 Shaft Communication
3	EML - CCU - 7	✓		✓		✓	ชั้น 7 Shaft Communication
4	EML - CCU - 8	✓		✓		✓	ชั้น 8 Shaft Communication
5	EML - CCU - 9	✓		✓		✓	ชั้น 9 Shaft Communication
6	EML - CCU - 10	✓		✓		✓	ชั้น 10 Shaft Communication
7	EML - CCU - 11	✓		✓		✓	ชั้น 11 Shaft Communication
8	EML - CCU - 12	✓		✓		✓	ชั้น 12 Shaft Communication
9	EML - CCU - 13	✓		✓		✓	ชั้น 13 Shaft Communication
10	EML - CCU - 14	✓		✓		✓	ชั้น 14 Shaft Communication
11	EML - CCU - 15	✓		✓		✓	ชั้น 15 Shaft Communication
12	EML - CCU - 16	✓		✓		✓	ชั้น 16 Shaft Communication
13	EML - CCU - 17	✓		✓		✓	ชั้น 17 Shaft Communication
14	EML - CCU - 18	✓		✓		✓	ชั้น 18 Shaft Communication
15	EML - CCU - 19	✓		✓		✓	ชั้น 19 Shaft Communication
16	EML - CCU - 20	✓		✓		✓	ชั้น 20 Shaft Communication
17	EML - CCU - 21	✓		✓		✓	ชั้น 21 Shaft Communication
18	EML - CCU - 22	✓		✓		✓	ชั้น 22 Shaft Communication
19	EML - CCU - 23	✓		✓		✓	ชั้น 23 Shaft Communication
20	EML - CCU - 24	✓		✓		✓	ชั้น 24 Shaft Communication
21	EML - CCU - 25	✓		✓		✓	ชั้น 25 Shaft Communication
22	EML - CCU - 26	✓		✓		✓	ชั้น 26 Shaft Communication
23	EML - CCU - 27	✓		✓		✓	ชั้น 27 Shaft Communication
24	EML - CCU - 28	✓		✓		✓	ชั้น 28 Shaft Communication
25	EML - CCU - 29	✓		✓		✓	ชั้น 29 Shaft Communication
26	EML - CCU - 30	✓		✓		✓	ชั้น 30 Shaft Communication
27	EML - CCU - 31	✓		✓		✓	ชั้น 31 Shaft Communication
28	EML - CCU - 32	✓		✓		✓	ชั้น 32 Shaft Communication
29	EML - CCU - 33	✓		✓		✓	ชั้น 33 Shaft Communication
30	EML - CCU - 34	✓		✓		✓	ชั้น 34 Shaft Communication

หมายเหตุ: BML-CCU-7, BML-CCU-8, BML-CCU-13, BML-CCU-15, BML-CCU-17, BML-CCU-19, BML-CCU-20, BML-CCU-22

ชื่อผู้ทำ

บริหารงานโดย บริษัท พลิท พร็อพเพอร์ตี้ จำกัด

FRM-FMR-070 Rev.001 15 Aug 2020

หน่วยงาน นิติบุคคลอาคารชุด เลี้ยวที่ 1 อาคาร A		ใบตรวจเช็ค ไฟฉุกเฉิน (Emergency Light)				วันที่ตรวจรอบ	17/04/27
ลำดับ	รายการ / รหัสเครื่อง	ไฟสว่างแบบเคอร์		สภาพแบตเตอรี่		ผลการตรวจสอบ	สถานที่ติดตั้ง
		ปกติ	น้ำไข	ปกติ	น้ำไข		
1	EML - CCU - 35	✓		✓		✓	ชั้น 35 Shaft Communication
2	EML - CCU - 36	✓		✓		✓	ชั้น 36 Shaft Communication
3	EML - CCU - 37	✓		✓		✓	ชั้น 37 Shaft Communication
4	EML - CCU - 38	✓		✓		✓	ชั้น 38 Shaft Communication
5	EML - CCU - 39	✓		✓		✓	ชั้น 39 Shaft Communication
6	EML - CCU - 40	✓		✓		✓	ชั้น 40 Shaft Communication
7	EML - CCU - 41	✓		✓		✓	ชั้น 41 Shaft Communication
8	EML - CCU - 42	✓		✓		✓	ชั้น 42 Shaft Communication
9	EML - CCU - 43	✓		✓		✓	ชั้น 43 Shaft Communication

หมายเหตุ: BML-CCU-7, BML-CCU-8, BML-CCU-13, BML-CCU-15, BML-CCU-17, BML-CCU-19, BML-CCU-20, BML-CCU-22, BML-CCU-25, BML-CCU-35, BML-CCU-42, BML-CCU-43

ชื่อผู้ทำ

บริหารงานโดย บริษัท พลิท พร็อพเพอร์ตี้ จำกัด

FRM-FMR-070 Rev.001 15 Aug 2020

PLUS

บริษัท พลิท พร็อพเพอร์ตี้ จำกัด  
ตารางตรวจเช็ค Emergency Light - ประจำเดือน

รหัสงาน : EMLT-M	รายการ	วันที่
รหัส XT-HK-001-AFL/200005001634-EMLT-00	1	
เลขที่ใบงาน 01-EMERGENCY TOWERA - ALL	3	
วันที่ปฏิบัติงาน WO-048/05/2023	5	
ชื่ออาคาร XT HK	ชื่อผู้ทำ	

ลำดับ	รายการ	ผลการตรวจเช็ค			หมายเหตุ (ถ้ามีหลายข้อ: ๑๕)
		สี	น้ำไข	อาการผิดปกติ	
1	ตรวจเช็คสภาพ				
2	ตรวจเช็คความสะอาด				
3	ตรวจเช็คความผิดปกติ				

บันทึกผลการปฏิบัติงาน

BML-CCU-7, BML-CCU-8, BML-CCU-13, BML-CCU-15, BML-CCU-17, BML-CCU-19, BML-CCU-20, BML-CCU-22, BML-CCU-25, BML-CCU-35, BML-CCU-42, BML-CCU-43

บันทึกผลการปฏิบัติงาน

☒ 1. ปฏิบัติงานเสร็จเรียบร้อย☒ 2. ปฏิบัติงานแล้วเสร็จพบสิ่งผิดปกติ (CM)

WO-048/05/2023 Page 1 of 1



หน้างาน นิติบุคคลอาคารชุด เลิกที่ นวัตกรรม

อาคาร A

ใบตรวจเช็ค ไฟฉุกเฉิน (Emergency Light)

วันที่ตรวจสอบ 13-5-23

รหัสอุปกรณ์ EL

ลำดับ	รายการ / รหัสเครื่อง	ไฟตรวจจับเคลื่อนที่		สภาพแบตเตอรี่		ผลการตรวจสอบ		สถานที่ติดตั้ง	หมายเหตุ
		ปกติ	แก้ไข	ปกติ	แก้ไข	ปกติ	แก้ไข		
1	EML - CCU - 2	/		/		/		ชั้น 2 Shaft Communication	
2	EML - CCU - 6	/		/		/		ชั้น 6 Shaft Communication	
3	EML - CCU - 7	/		/		/		ชั้น 7 Shaft Communication	
4	EML - CCU - 8	/		/		/		ชั้น 8 Shaft Communication	
5	EML - CCU - 9	/		/		/		ชั้น 9 Shaft Communication	
6	EML - CCU - 10	/		/		/		ชั้น 10 Shaft Communication	
7	EML - CCU - 11	/		/		/		ชั้น 11 Shaft Communication	
8	EML - CCU - 12	/		/		/		ชั้น 12 Shaft Communication	
9	EML - CCU - 13	/		/		/		ชั้น 13 Shaft Communication	
10	EML - CCU - 14	/		/		/		ชั้น 14 Shaft Communication	
11	EML - CCU - 15	/		/		/		ชั้น 15 Shaft Communication	
12	EML - CCU - 16	/		/		/		ชั้น 16 Shaft Communication	
13	EML - CCU - 17	/		/		/		ชั้น 17 Shaft Communication	
14	EML - CCU - 18	/		/		/		ชั้น 18 Shaft Communication	
15	EML - CCU - 19	/		/		/		ชั้น 19 Shaft Communication	
16	EML - CCU - 20	/		/		/		ชั้น 20 Shaft Communication	
17	EML - CCU - 21	/		/		/		ชั้น 21 Shaft Communication	
18	EML - CCU - 22	/		/		/		ชั้น 22 Shaft Communication	
19	EML - CCU - 23	/		/		/		ชั้น 23 Shaft Communication	
20	EML - CCU - 24	/		/		/		ชั้น 24 Shaft Communication	
21	EML - CCU - 25	/		/		/		ชั้น 25 Shaft Communication	
22	EML - CCU - 26	/		/		/		ชั้น 26 Shaft Communication	
23	EML - CCU - 27	/		/		/		ชั้น 27 Shaft Communication	
24	EML - CCU - 28	/		/		/		ชั้น 28 Shaft Communication	
25	EML - CCU - 29	/		/		/		ชั้น 29 Shaft Communication	
26	EML - CCU - 30	/		/		/		ชั้น 30 Shaft Communication	
27	EML - CCU - 31	/		/		/		ชั้น 31 Shaft Communication	
28	EML - CCU - 32	/		/		/		ชั้น 32 Shaft Communication	
29	EML - CCU - 33	/		/		/		ชั้น 33 Shaft Communication	
30	EML - CCU - 34	/		/		/		ชั้น 34 Shaft Communication	

หมายเหตุ EML - CCU - 7, EML - CCU - 8, EML - CCU - 13, EML - CCU - 14, EML - CCU - 15, EML - CCU - 17, EML - CCU - 18, EML - CCU - 20, EML - CCU - 22

ลงชื่อ

หน้างาน นิติบุคคลอาคารชุด เลิกที่ นวัตกรรม

อาคาร A

ใบตรวจเช็ค ไฟฉุกเฉิน (Emergency Light)

วันที่ตรวจสอบ 13/5/23

รหัสอุปกรณ์ EL

ลำดับ	รายการ / รหัสเครื่อง	ไฟตรวจจับเคลื่อนที่		สภาพแบตเตอรี่		ผลการตรวจสอบ		สถานที่ติดตั้ง	หมายเหตุ
		ปกติ	แก้ไข	ปกติ	แก้ไข	ปกติ	แก้ไข		
1	EML - CCU - 35	/		/		/		ชั้น 35 Shaft Communication	
2	EML - CCU - 36	/		/		/		ชั้น 36 Shaft Communication	
3	EML - CCU - 37	/		/		/		ชั้น 37 Shaft Communication	
4	EML - CCU - 38	/		/		/		ชั้น 38 Shaft Communication	
5	EML - CCU - 39	/		/		/		ชั้น 39 Shaft Communication	
6	EML - CCU - 40	/		/		/		ชั้น 40 Shaft Communication	
7	EML - CCU - 41	/		/		/		ชั้น 41 Shaft Communication	
8	EML - CCU - 42	/		/		/		ชั้น 42 Shaft Communication	
9	EML - CCU - 43	/		/		/		ชั้น 43 Shaft Communication	

หมายเหตุ EML - CCU - 35, EML - CCU - 42, EML - CCU - 43 = 7/5/23

ลงชื่อ

PLUS +

บริษัท พหล พลัส เพอฟอร์ม จำกัด

ตารางตรวจเช็ค Emergency Light - ประจำเดือน

รหัสงาน : EMLT-M

รหัส : XT-HK-001-AFLZ000000001634-EMLT-00

เลขที่ใบงาน : WO-045/06/2023

วันที่ปฏิบัติงาน : 13/06/2023

ชื่ออาคาร : XTHK

ลำดับ	รายการ	ผลการตรวจเช็ค		หมายเหตุ (ถ้ามี)
		ดี	แก้ไข	
1	ตรวจเช็คสภาพ	/		
2	ตรวจเช็คความผิดปกติ	/		
3	ตรวจเช็คความผิดปกติ	/		

หมายเหตุ

บันทึกผลการปฏิบัติงาน

☒ 1. ปฏิบัติงานเสร็จเรียบร้อยแล้ว

☐ 2. ปฏิบัติงานแล้วแต่ยังมีข้อบกพร่อง (CM)

หน้างาน นิติบุคคลอาคารชุด เลิกที่ นวัตกรรม

อาคาร A

ใบตรวจเช็ค ไฟฉุกเฉิน (Emergency Light)

วันที่ตรวจสอบ 16/6/23

รหัสอุปกรณ์ EL

ลำดับ	รายการ / รหัสเครื่อง	ไฟตรวจจับเคลื่อนที่		สภาพแบตเตอรี่		ผลการตรวจสอบ		สถานที่ติดตั้ง	หมายเหตุ
		ปกติ	แก้ไข	ปกติ	แก้ไข	ปกติ	แก้ไข		
1	EML - CCU - 2	/		/		/		ชั้น 2 Shaft Communication	
2	EML - CCU - 6	/		/		/		ชั้น 6 Shaft Communication	
3	EML - CCU - 7	/		/		/		ชั้น 7 Shaft Communication	
4	EML - CCU - 8	/		/		/		ชั้น 8 Shaft Communication	
5	EML - CCU - 9	/		/		/		ชั้น 9 Shaft Communication	
6	EML - CCU - 10	/		/		/		ชั้น 10 Shaft Communication	
7	EML - CCU - 11	/		/		/		ชั้น 11 Shaft Communication	
8	EML - CCU - 12	/		/		/		ชั้น 12 Shaft Communication	
9	EML - CCU - 13	/		/		/		ชั้น 13 Shaft Communication	
10	EML - CCU - 14	/		/		/		ชั้น 14 Shaft Communication	
11	EML - CCU - 15	/		/		/		ชั้น 15 Shaft Communication	
12	EML - CCU - 16	/		/		/		ชั้น 16 Shaft Communication	
13	EML - CCU - 17	/		/		/		ชั้น 17 Shaft Communication	
14	EML - CCU - 18	/		/		/		ชั้น 18 Shaft Communication	
15	EML - CCU - 19	/		/		/		ชั้น 19 Shaft Communication	
16	EML - CCU - 20	/		/		/		ชั้น 20 Shaft Communication	
17	EML - CCU - 21	/		/		/		ชั้น 21 Shaft Communication	
18	EML - CCU - 22	/		/		/		ชั้น 22 Shaft Communication	
19	EML - CCU - 23	/		/		/		ชั้น 23 Shaft Communication	
20	EML - CCU - 24	/		/		/		ชั้น 24 Shaft Communication	
21	EML - CCU - 25	/		/		/		ชั้น 25 Shaft Communication	
22	EML - CCU - 26	/		/		/		ชั้น 26 Shaft Communication	
23	EML - CCU - 27	/		/		/		ชั้น 27 Shaft Communication	
24	EML - CCU - 28	/		/		/		ชั้น 28 Shaft Communication	
25	EML - CCU - 29	/		/		/		ชั้น 29 Shaft Communication	
26	EML - CCU - 30	/		/		/		ชั้น 30 Shaft Communication	
27	EML - CCU - 31	/		/		/		ชั้น 31 Shaft Communication	
28	EML - CCU - 32	/		/		/		ชั้น 32 Shaft Communication	
29	EML - CCU - 33	/		/		/		ชั้น 33 Shaft Communication	
30	EML - CCU - 34	/		/		/		ชั้น 34 Shaft Communication	

หมายเหตุ

ลงชื่อ



หน่วยงาน นิติบุคคลอาคารชุด เอ็มซีที ทาวน์ชวาร์			ใบตรวจเช็ค ไฟฉุกเฉิน (Emergency Light)				วันที่ตรวจสอบ	11/5/23
อาคาร A			ไฟสว่างแบบเคอร์				สถานที่ติดตั้ง	หมายเหตุ
ลำดับ	รายการ / รหัสเครื่อง	ไฟสว่างแบบเคอร์	สภาพแบตเตอรี่	ผลการตรวจสอบ	สถานที่ติดตั้ง	หมายเหตุ		
		ปกติ	แก้ไข	ปกติ	แก้ไข			
1	EML - CCU - 35	/		/		ชั้น 35 Shaft Communication		
2	EML - CCU - 36	/		/		ชั้น 36 Shaft Communication		
3	EML - CCU - 37	/		/		ชั้น 37 Shaft Communication		
4	EML - CCU - 38	/		/		ชั้น 38 Shaft Communication		
5	EML - CCU - 39	/		/		ชั้น 39 Shaft Communication		
6	EML - CCU - 40	/		/		ชั้น 40 Shaft Communication		
7	EML - CCU - 41	/		/		ชั้น 41 Shaft Communication		
8	EML - CCU - 42	/		/		ชั้น 42 Shaft Communication		
9	EML - CCU - 43	/		/		ชั้น 43 Shaft Communication		
หมายเหตุ								
ลงชื่อ								

บริหารงานโดย บริษัท พลัส พร็อพเพอร์ตี้ จำกัด

FRM-PMR-070 Rev.00/ 15 Aug 2020

PLUS +

บริษัท พลัส พร็อพเพอร์ตี้ จำกัด

ตารางตรวจเช็ค Emergency Light - ประจำเดือน

รายละเอียด		ผลการตรวจเช็ค		หมายเหตุ
ลำดับ	รายการ	ลิ	แก้ไข	(รหัสตรวจเช็ค: 01)
Emergency Light				
1	ตรวจสอบสภาพ	/		
2	ตรวจสอบความสว่าง	/		
3	ตรวจสอบความผิดปกติ	/		

หมายเหตุ

บันทึกผลการปฏิบัติงาน

☒ 1. ปฏิบัติงานเสร็จเรียบร้อยแล้ว

☐ 2. ปฏิบัติงานแล้วเสร็จพบข้อบกพร่อง (CM)

WO-150/04/2023 Page 1 of 1

หน่วยงาน นิติบุคคลอาคารชุด เอ็มซีที ทาวน์ชวาร์			ใบตรวจเช็ค ไฟฉุกเฉิน (Emergency Light)				วันที่ตรวจสอบ	13/01/23
อาคาร A			ไฟสว่างแบบเคอร์				สถานที่ติดตั้ง	หมายเหตุ
ลำดับ	รายการ / รหัสเครื่อง	ไฟสว่างแบบเคอร์	สภาพแบตเตอรี่	ผลการตรวจสอบ	สถานที่ติดตั้ง	หมายเหตุ		
		ปกติ	แก้ไข	ปกติ	แก้ไข			
1	EML - 1A - 1	/		/		บันไดหนีไฟ ST1		
2	EML - 1A - 2	/		/		สำนักงานนิติบุคคล		
3	EML - 1A - 3	/		/		สำนักงานนิติบุคคล		
4	EML - 1A - 4	/		/		ห้อง Control Room		
5	EML - 1A - 5	/		/		บันไดหนีไฟ ST3		
6	EML - 1A - 6	/		/		โถงลิฟต์ SL		
7	EML - 1A - 7	/		/		ทางเดิน ลก 1		
8	EML - 1A - 8	/		/		ทางเดิน ลก 2		
9	EML - 1A - 9	/		/		บันไดหนีไฟ ST2		
10	EML - 1A - 10	/		/		ห้อง RMU ก้าวไฟฟ้า		
11	EML - 1A - 11	/		/		ห้อง RMU ไบรการ		
12	EML - 1A - 12	/		/		หน้าบันได ST1		
13	EML - 1A - 13	/		/		ห้องตรวจรักษา		
14	EML - 1A - 14	/		/		ลานจอดรถบริเวณทางแยก		
15	EML - 1A - 15	/		/		ลานจอดรถหน้า EV		
16	EML - 1A - 16	/		/		ลานจอดรถ		
17	EML - 1A - 17	/		/		ลานจอดรถ		
18	EML - 1A - 18	/		/		หน้าห้องแม่บ้าน		
19	EML - 2A - 1	/		/		บันไดหนีไฟ ST1		
20	EML - 2A - 2	/		/		บันไดหนีไฟ ST3		
21	EML - 2A - 3	/		/		โถงลิฟต์ SL		
22	EML - 2A - 4	/		/		ทางเดิน ลก		
23	EML - 2A - 5	/		/		โถงลิฟต์โดยสาร		
24	EML - 2A - 6	/		/		ทางเดิน ลก		
25	EML - 2A - 7	/		/		บันไดหนีไฟ ST2		
26	EML - 2A - 8	/		/		ห้อง MCB-1		
27	EML - 2A - 9	/		/		ห้อง MCB-2		
28	EML - 2A - 10	/		/		ห้อง Gen-1		
29	EML - 2A - 11	/		/		ห้อง Gen-2		
30	EML - 2A - 12	/		/		ห้องเก็บของชั้น 2		
หมายเหตุ								
ลงชื่อ								

บริหารงานโดย บริษัท พลัส พร็อพเพอร์ตี้ จำกัด

FRM-PMR-070 Rev.00/ 15 Aug 2020

หน่วยงาน นิติบุคคลอาคารชุด เอ็มซีที ทาวน์ชวาร์			ใบตรวจเช็ค ไฟฉุกเฉิน (Emergency Light)				วันที่ตรวจสอบ	13/01/23
อาคาร A			ไฟสว่างแบบเคอร์				สถานที่ติดตั้ง	หมายเหตุ
ลำดับ	รายการ / รหัสเครื่อง	ไฟสว่างแบบเคอร์	สภาพแบตเตอรี่	ผลการตรวจสอบ	สถานที่ติดตั้ง	หมายเหตุ		
		ปกติ	แก้ไข	ปกติ	แก้ไข			
1	EML - 2A - 13	/		/		ลานจอดรถ ST1		
2	EML - 2A - 14	/		/		ลานจอดรถ		
3	EML - 2A - 15	/		/		ลานจอดรถ		
4	EML - 2A - 16	/		/		ลานจอดรถ		
5	EML - 2A - 17	/		/		ลานจอดรถ		
6	EML - 3A - 1	/		/		บันไดหนีไฟ ST1		
7	EML - 3A - 2	/		/		บันไดหนีไฟ ST3		
8	EML - 3A - 3	/		/		โถงลิฟต์ SL		
9	EML - 3A - 4	/		/		ทางเดิน ลก		
10	EML - 3A - 5	/		/		โถงลิฟต์โดยสาร		
11	EML - 3A - 6	/		/		ทางเดิน ลก		
12	EML - 3A - 7	/		/		หน้าบันไดหนีไฟ ST2-1		
13	EML - 3A - 8	/		/		บันไดหนีไฟ ST2		
14	EML - 3A - 9	/		/		ลานจอดรถ ST1 (1)		
15	EML - 3A - 10	/		/		ลานจอดรถ (1)		
16	EML - 3A - 11	/		/		ลานจอดรถ (1)		
17	EML - 3A - 12	/		/		ลานจอดรถ (1)		
18	EML - 3A - 13	/		/		ลานจอดรถ ST3 (1)		
19	EML - 3A - 14	/		/		ลานจอดรถหน้า ST1 (2)		
20	EML - 3A - 15	/		/		ลานจอดรถ (2)		
21	EML - 3A - 16	/		/		ลานจอดรถ (2)		
22	EML - 3A - 17	/		/		ลานจอดรถ (2)		
23	EML - 3A - 18	/		/		ลานจอดรถ ST3 (2)		
24	EML - 3A - 19	/		/		ลานจอดรถ ST3 (2)		
25	EML - 4A - 1	/		/		บันไดหนีไฟ ST1		
26	EML - 4A - 2	/		/		บันไดหนีไฟ ST3		
27	EML - 4A - 3	/		/		โถงลิฟต์ SL		
28	EML - 4A - 4	/		/		ทางเดิน ลก		
29	EML - 4A - 5	/		/		โถงลิฟต์โดยสาร		
30	EML - 4A - 6	/		/		ทางเดิน ลก		
หมายเหตุ								
ลงชื่อ								

บริหารงานโดย บริษัท พลัส พร็อพเพอร์ตี้ จำกัด

FRM-PMR-070 Rev.00/ 15 Aug 2020



หน่วยงาน นิติบุคคลอาคารชุด เลิกซีที ห้วยขวาง		ใบตรวจเช็ค ไฟฉุกเฉิน (Emergency Light)						วันที่ตรวจสอบ	17/01/23
อาคาร A		รหัสอุปกรณ์						EL	
ลำดับ	รายการ / รหัสเครื่อง	ไฟสว่างแบบเคส		สภาพแบตเตอรี่		ผลการตรวจสอบ		สถานที่ติดตั้ง	หมายเหตุ
		ปกติ	แก้ไข	ปกติ	แก้ไข	ปกติ	แก้ไข		
1	EML - 4A - 7	✓		✓		✓		หน้าบันไดหนีไฟ ST2-1	
2	EML - 4A - 8	✓		✓		✓		บันไดหนีไฟ ST2	
3	EML - 4A - 9	✓		✓		✓		ห้อง MCB 1	
4	EML - 4A - 10	✓		✓		✓		ห้อง MCB 2	
5	EML - 4A - 11	✓		✓		✓		ลานจอดรถชั้น ST3 (1)	
6	EML - 4A - 12	✓		✓		✓		ลานจอด (1)	
7	EML - 4A - 13	✓		✓		✓		ลานจอด (1)	
8	EML - 4A - 14	✓		✓		✓		ลานจอด (1)	
9	EML - 4A - 15	✓		✓		✓		ลานจอดรถหน้า ST1 (2)	
10	EML - 4A - 16	✓		✓		✓		ลานจอด (2)	
11	EML - 4A - 17	✓		✓		✓		ลานจอด (2)	
12	EML - 4A - 18	✓		✓		✓		ลานจอด (2)	
13	EML - 4A - 19	✓		✓		✓		ลานจอด (2)	
14	EML - 5A - 1	✓		✓		✓		บันไดหนีไฟ ST1	
15	EML - 5A - 2	✓		✓		✓		บันไดหนีไฟ ST3	
16	EML - 5A - 3	✓		✓		✓		บันไดหนีไฟ ST3-1	
17	EML - 5A - 4	✓		✓		✓		บันไดหนีไฟ ST3-2	
18	EML - 5A - 5	✓		✓		✓		โถงลิฟต์ SL	
19	EML - 5A - 6	✓		✓		✓		ทางเดิน สก	
20	EML - 5A - 7	✓		✓		✓		โถงลิฟต์โดยสาร	
21	EML - 5A - 8	✓		✓		✓		ทางเดิน สก	
22	EML - 5A - 9	✓		✓		✓		หน้าบันไดหนีไฟ ST2-1	
23	EML - 5A - 10	✓		✓		✓		บันไดหนีไฟ ST2	
24	EML - 5A - 11	✓		✓		✓		ห้อง Fire Pump 1	
25	EML - 5A - 12	✓		✓		✓		ห้อง Fire Pump 2	
26	EML - 5A - 13	✓		✓		✓		ห้องเก็บของลานจอดรถ ST1	
27	EML - 5A - 14	✓		✓		✓		ลานจอดรถ (1)	
28	EML - 5A - 15	✓		✓		✓		ลานจอดรถ (1)	
29	EML - 5A - 16	✓		✓		✓		ลานจอดรถ (1)	
30	EML - 5A - 17	✓		✓		✓		ลานจอดรถ (1)	
หมายเหตุ									



บริหารงานโดย บริษัท พลัส พร็อพเพอร์ตี้ จำกัด

บริหารงานโดย บริษัท พลัส พร็อพเพอร์ตี้ จำกัด

บริหารงานโดย บริษัท พัลส์ พรีซเพคทีฟ จำกัด

บริหารงานโดย บริษัท พลัส พร็อพเพอร์ตี้ จำกัด



FRM-PMR-070 Rev.00/ 15 Aug 2020

WO-145/04/2023 Page 1 of 1

ERM-PMR-070 Rev.00/ 15 Aug 2020FRM-PMR-070 Rev.00/ 15 Aug 2020

หน่วยงาน นิติบุคคลอาคารชุด เลี้ยวที่ ห้วยขวาง		ใบตรวจเช็ค ไฟฉุกเฉิน (Emergency Light)						วันที่ตรวจสอบ	17/02/23
อาคาร A		ไฟสว่างแบบเคอร์		สภาพแบตเตอรี่		ผลการตรวจสอบ		รหัสอุปกรณ์	EL
ลำดับ	รายการ / รหัสเครื่อง	ปกติ	แก้ไข	ปกติ	แก้ไข	ปกติ	แก้ไข	สถานที่ติดตั้ง	หมายเหตุ
1	EML - 4A - 7	✓		✓		✓		หน้าบันไดหนีไฟ ST2-1	
2	EML - 4A - 8	✓		✓		✓		บันไดหนีไฟ ST2	
3	EML - 4A - 9	✓		✓		✓		ห้อง MCB 1	
4	EML - 4A - 10	✓		✓		✓		ห้อง MCB 2	
5	EML - 4A - 11	✓		✓		✓		ลานจอดรถ ST1 (1)	
6	EML - 4A - 12	✓		✓		✓		ลานจอด (1)	
7	EML - 4A - 13	✓		✓		✓		ลานจอด (1)	
8	EML - 4A - 14	✓		✓		✓		ลานจอด (1)	
9	EML - 4A - 15	✓		✓		✓		ลานจอดรถหน้า ST1 (2)	
10	EML - 4A - 16	✓		✓		✓		ลานจอด (2)	
11	EML - 4A - 17	✓		✓		✓		ลานจอด (2)	
12	EML - 4A - 18	✓		✓		✓		ลานจอด (2)	
13	EML - 4A - 19	✓		✓		✓		ลานจอด (2)	
14	EML - 5A - 1	✓		✓		✓		บันไดหนีไฟ ST1	
15	EML - 5A - 2	✓		✓		✓		บันไดหนีไฟ ST3	
16	EML - 5A - 3	✓		✓		✓		บันไดหนีไฟ ST3-1	
17	EML - 5A - 4	✓		✓		✓		บันไดหนีไฟ ST3-2	
18	EML - 5A - 5	✓		✓		✓		โถงลิฟต์ SL	
19	EML - 5A - 6	✓		✓		✓		ทางเดิน ลก	
20	EML - 5A - 7	✓		✓		✓		โถงลิฟต์โดยสาร	
21	EML - 5A - 8	✓		✓		✓		ทางเดิน ลก	
22	EML - 5A - 9	✓		✓		✓		หน้าบันไดหนีไฟ ST2-1	
23	EML - 5A - 10	✓		✓		✓		บันไดหนีไฟ ST2	
24	EML - 5A - 11	✓		✓		✓		ห้อง Fire Pump 1	
25	EML - 5A - 12	✓		✓		✓		ห้อง Fire Pump 2	
26	EML - 5A - 13	✓		✓		✓		ห้องเก็บยานพาหนะ ST1	
27	EML - 5A - 14	✓		✓		✓		ลานจอดรถ (1)	
28	EML - 5A - 15	✓		✓		✓		ลานจอดรถ (1)	
29	EML - 5A - 16	✓		✓		✓		ลานจอดรถ (1)	
30	EML - 5A - 17	✓		✓		✓		ลานจอดรถ (1)	
หมายเหตุ									
ลงชื่อ									

บริหารงานโดย บริษัท พัสด พริตทเพอร์ที จำกัด

FRM-PMR-070 Rev.001 15 Aug 2020

หน่วยงาน นิติบุคคลอาคารชุด เลี้ยวที่ ห้วยขวาง		ใบตรวจเช็ค ไฟฉุกเฉิน (Emergency Light)						วันที่ตรวจสอบ	17/02/23
อาคาร A		ไฟสว่างแบบเคอร์		สภาพแบตเตอรี่		ผลการตรวจสอบ		รหัสอุปกรณ์	EL
ลำดับ	รายการ / รหัสเครื่อง	ปกติ	แก้ไข	ปกติ	แก้ไข	ปกติ	แก้ไข	สถานที่ติดตั้ง	หมายเหตุ
1	EML - 5A - 18	✓		✓		✓		ลานจอดรถ (1)	
2	EML - 6A - 1	✓		✓		✓		บันไดหนีไฟ ST1	
3	EML - 6A - 2	✓		✓		✓		บันไดหนีไฟ ST3	
4	EML - 6A - 3	✓		✓		✓		โถงลิฟต์ SL	
5	EML - 6A - 4	✓		✓		✓		Shaft ใต้ฟ้า	
6	EML - 6A - 5	✓		✓		✓		บันไดหนีไฟ ST2	
7	EML - 7A - 1	✓		✓		✓		บันไดหนีไฟ ST1	
8	EML - 7A - 2	✓		✓		✓		บันไดหนีไฟ ST3	
9	EML - 7A - 3	✓		✓		✓		โถงลิฟต์ SL	
10	EML - 7A - 4	✓		✓		✓		Shaft ใต้ฟ้า	
11	EML - 7A - 5	✓		✓		✓		บันไดหนีไฟ ST2	
12	EML - 8A - 1	✓		✓		✓		บันไดหนีไฟ ST1	
13	EML - 8A - 2	✓		✓		✓		บันไดหนีไฟ ST3	
14	EML - 8A - 3	✓		✓		✓		โถงลิฟต์ SL	
15	EML - 8A - 4	✓		✓		✓		Shaft ใต้ฟ้า	
16	EML - 8A - 5	✓		✓		✓		บันไดหนีไฟ ST2	
17	EML - 9A - 1	✓		✓		✓		บันไดหนีไฟ ST1	
18	EML - 9A - 2	✓		✓		✓		บันไดหนีไฟ ST3	
19	EML - 9A - 3	✓		✓		✓		โถงลิฟต์ SL	
20	EML - 9A - 4	✓		✓		✓		Shaft ใต้ฟ้า	
21	EML - 9A - 5	✓		✓		✓		บันไดหนีไฟ ST2	
22	EML - 10A - 1	✓		✓		✓		บันไดหนีไฟ ST1	
23	EML - 10A - 2	✓		✓		✓		บันไดหนีไฟ ST3	
24	EML - 10A - 3	✓		✓		✓		โถงลิฟต์ SL	
25	EML - 10A - 4	✓		✓		✓		Shaft ใต้ฟ้า	
26	EML - 10A - 5	✓		✓		✓		บันไดหนีไฟ ST2	
หมายเหตุ									
ลงชื่อ									

บริหารงานโดย บริษัท พัสด พริตทเพอร์ที จำกัด

FRM-PMR-070 Rev.001 15 Aug 2020

หน่วยงาน นิติบุคคลอาคารชุด เลี้ยวที่ ห้วยขวาง		ใบตรวจเช็ค ไฟฉุกเฉิน (Emergency Light)						วันที่ตรวจสอบ	17/02/23
อาคาร A		ไฟสว่างแบบเคอร์		สภาพแบตเตอรี่		ผลการตรวจสอบ		รหัสอุปกรณ์	EL
ลำดับ	รายการ / รหัสเครื่อง	ปกติ	แก้ไข	ปกติ	แก้ไข	ปกติ	แก้ไข	สถานที่ติดตั้ง	หมายเหตุ
1	EML - 11A - 1	✓		✓		✓		บันไดหนีไฟ ST1	
2	EML - 11A - 2	✓		✓		✓		บันไดหนีไฟ ST3	
3	EML - 11A - 3	✓		✓		✓		โถงลิฟต์ SL	
4	EML - 11A - 4	✓		✓		✓		Shaft ใต้ฟ้า	
5	EML - 11A - 5	✓		✓		✓		บันไดหนีไฟ ST2	
6	EML - 12A - 1	✓		✓		✓		บันไดหนีไฟ ST1	
7	EML - 12A - 2	✓		✓		✓		บันไดหนีไฟ ST3	
8	EML - 12A - 3	✓		✓		✓		โถงลิฟต์ SL	
9	EML - 12A - 4	✓		✓		✓		Shaft ใต้ฟ้า	
10	EML - 12A - 5	✓		✓		✓		บันไดหนีไฟ ST2	
11	EML - 13A - 1	✓		✓		✓		บันไดหนีไฟ ST1	
12	EML - 13A - 2	✓		✓		✓		บันไดหนีไฟ ST3	
13	EML - 13A - 3	✓		✓		✓		โถงลิฟต์ SL	
14	EML - 13A - 4	✓		✓		✓		Shaft ใต้ฟ้า	
15	EML - 13A - 5	✓		✓		✓		บันไดหนีไฟ ST2	
16	EML - 14A - 1	✓		✓		✓		บันไดหนีไฟ ST1	
17	EML - 14A - 2	✓		✓		✓		บันไดหนีไฟ ST3	
18	EML - 14A - 3	✓		✓		✓		โถงลิฟต์ SL	
19	EML - 14A - 4	✓		✓		✓		Shaft ใต้ฟ้า	
20	EML - 14A - 5	✓		✓		✓		บันไดหนีไฟ ST2	
21	EML - 15A - 1	✓		✓		✓		บันไดหนีไฟ ST1	
22	EML - 15A - 2	✓		✓		✓		บันไดหนีไฟ ST3	
23	EML - 15A - 3	✓		✓		✓		โถงลิฟต์ SL	
24	EML - 15A - 4	✓		✓		✓		Shaft ใต้ฟ้า	
25	EML - 15A - 5	✓		✓		✓		บันไดหนีไฟ ST2	
26	EML - 16A - 1	✓		✓		✓		บันไดหนีไฟ ST1	
27	EML - 16A - 2	✓		✓		✓		บันไดหนีไฟ ST3	
28	EML - 16A - 3	✓		✓		✓		โถงลิฟต์ SL	
29	EML - 16A - 4	✓		✓		✓		Shaft ใต้ฟ้า	
30	EML - 16A - 5	✓		✓		✓		บันไดหนีไฟ ST2	
หมายเหตุ									
ลงชื่อ									

บริหารงานโดย บริษัท พัสด พริตทเพอร์ที จำกัด

FRM-PMR-070 Rev.001 15 Aug 2020

หน่วยงาน นิติบุคคลอาคารชุด เลี้ยวที่ ห้วยขวาง		ใบตรวจเช็ค ไฟฉุกเฉิน (Emergency Light)						วันที่ตรวจสอบ	17/02/23
อาคาร A		ไฟสว่างแบบเคอร์		สภาพแบตเตอรี่		ผลการตรวจสอบ		รหัสอุปกรณ์	EL
ลำดับ	รายการ / รหัสเครื่อง	ปกติ	แก้ไข	ปกติ	แก้ไข	ปกติ	แก้ไข	สถานที่ติดตั้ง	หมายเหตุ
1	EML - 17A - 1	✓		✓		✓		บันไดหนีไฟ ST1	
2	EML - 17A - 2	✓		✓		✓		บันไดหนีไฟ ST3	
3	EML - 17A - 3	✓		✓		✓		โถงลิฟต์ SL	
4	EML - 17A - 4	✓		✓		✓		Shaft ใต้ฟ้า	
5	EML - 17A - 5	✓		✓		✓		บันไดหนีไฟ ST2	
6	EML - 18A - 1	✓		✓		✓		บันไดหนีไฟ ST1	
7	EML - 18A - 2	✓		✓		✓		บันไดหนีไฟ ST3	
8	EML - 18A - 3	✓		✓		✓		โถงลิฟต์ SL	
9	EML - 18A - 4	✓		✓		✓		Shaft ใต้ฟ้า	
10	EML - 18A - 5	✓		✓		✓		บันไดหนีไฟ ST2	
11	EML - 19A - 1	✓		✓		✓		บันไดหนีไฟ ST1	
12	EML - 19A - 2	✓		✓		✓		บันไดหนีไฟ ST3	
13	EML - 19A - 3	✓		✓		✓		โถงลิฟต์ SL	
14	EML - 19A - 4	✓		✓		✓		Shaft ใต้ฟ้า	
15	EML - 19A - 5	✓		✓		✓		บันไดหนีไฟ ST2	
16	EML - 20A - 1	✓		✓		✓		บันไดหนีไฟ ST1	
17	EML - 20A - 2	✓		✓		✓		บันไดหนีไฟ ST3	
18	EML - 20A - 3	✓		✓		✓		โถงลิฟต์ SL	
19	EML - 20A - 4	✓		✓		✓		Shaft ใต้ฟ้า	
20	EML - 20A - 5	✓		✓		✓		บันไดหนีไฟ ST2	
21	EML - 21A - 1	✓		✓		✓		บันไดหนีไฟ ST1	
22	EML - 21A - 2	✓		✓		✓		บันไดหนีไฟ ST3	
23	EML - 21A - 3	✓		✓		✓		โถงลิฟต์ SL	
24	EML - 21A - 4	✓		✓		✓		Shaft ใต้ฟ้า	
25	EML - 21A - 5	✓		✓		✓		บันไดหนีไฟ ST2	
26	EML - 22A - 1	✓		✓		✓		บันไดหนีไฟ ST1	
27	EML - 22A - 2	✓		✓		✓		บันไดหนีไฟ ST3	
28	EML - 22A - 3	✓		✓		✓		โถงลิฟต์ SL	
29	EML - 22A - 4	✓		✓		✓		Shaft ใต้ฟ้า	
30	EML - 22A - 5	✓		✓		✓		บันไดหนีไฟ ST2	
หมายเหตุ									
ลงชื่อ									

บริหารงานโดย บริษัท พัสด พริตทเพอร์ที จำกัด

FRM-PMR-070 Rev.001 15 Aug 2020



บริหารงานโดย บริษัท พลัง พริ้งพวงพรีดิ์ จำกัด

FRM-PMR-070 Rev.00/ 15 Aug 2020

บริหารงานโดย บริษัท พลัส เทคโนโลยี จำกัด

FRM-PMR-070 Rev.00/ 15 Aug 2020

บริหารงานโดย บริษัท ผลิต ทรัพย์สินทางปัญญา จำกัด

FRM-PMR-070 Rev. 00/ 15 Aug 2020

บริหารงานโดย บริษัท พลัส พร็อพเพอร์ตี้ จำกัด

FRM-PMR-070 Rev. 00/ 15 Aug 2020

FRM-PMR-070 Rev.00/ 15 Aug 2020WD-034/03/2023 Page 1 of 1FRM-PMR-070 Rev.00/ 15 Aug 2020FRM-PMR-070 Rev.00/ 15 Aug 2020



FRM-PMR-070 Rev.00/ 15 Aug 2020FRM-PMR-070 Rev.00/ 15 Aug 2020FRM-PMR-070 Rev.00/ 15 Aug 2020FRM-PMR-070 Rev.00/ 15 Aug 2020



FRM-PMR-070 Rev.00/ 15 Aug 2020FRM-PMR-070 Rev.00/ 15 Aug 2020ERM-PMR-070 Rev 00V 15 Aug 2020EBM-PMR-070 Rev 00/15 Aug 2020







บริหารงานโดย บริษัท พลัส พร็อพเพอร์ตี้ จำกัด

FRM-PMR-070 Rev.00/ 15 Aug 2020

บริหารงานโดย บริษัท พลัส พร็อพเพอร์ตี้ จำกัด

FRM-PMR-070 Rev.00/ 15 Aug 2020

บริหารงานโดย บริษัท พลัส พร็อพเพอร์ตี้ จำกัด

FRM-PMR-070 Rev 00/ 15 Aug 2020

บริหารงานโดย บริษัท พลัส ทริบิวเทิลส์ จำกัด

FRM-PMR-070 Rev 00/ 15 Aug 2020



บริหารงานโดย บริษัท พลัส พร็อพเพอร์ตี้ จำกัด FRM-PMR-070 Rev.00/ 15 Aug 2020

บริหารงานโดย บริษัท พลัส พร็อพเพอร์ตี้ จำกัด FRM-PMR-070 Rev.00/ 15 Aug 2020

3/80



FRM-PMR-070 Rev.00/ 15 Aug 2020WO-048/05/2023 Page 1 of 1FRM-PMR-070 Rev.00/ 15 Aug 2020FRM-PMR-070 Rev.00/ 15 Aug 2020



หน่วยงาน นิติบุคคลอาคารชุด เลิกใช้ชั่วคราว		ใบตรวจเช็ค ไฟฉุกเฉิน (Emergency Light)						วันที่ตรวจสอบ รหัสอุปกรณ์		18-5-23 EL	
อาคาร A											
ลำดับ	รายการ / รหัสเครื่อง	ไฟชาร์จแบตเตอรี่		สภาพแบตเตอรี่		ผลการตรวจสอบ		สถานที่ติดตั้ง		หมายเหตุ	
		ปกติ	แก้ไข	ปกติ	แก้ไข	ปกติ	แก้ไข				
1	EML - 4A - 7	<input checked="" type="checkbox"/>		<input checked="" type="checkbox"/>		<input checked="" type="checkbox"/>		หน้าบันไดหนีไฟ ST2-1			
2	EML - 4A - 8	<input checked="" type="checkbox"/>		<input checked="" type="checkbox"/>		<input checked="" type="checkbox"/>		บันไดหนีไฟ ST2			
3	EML - 4A - 9	<input checked="" type="checkbox"/>		<input checked="" type="checkbox"/>		<input checked="" type="checkbox"/>		ห้อง MOB 1			
4	EML - 4A - 10	<input checked="" type="checkbox"/>		<input checked="" type="checkbox"/>		<input checked="" type="checkbox"/>		ห้อง MOB 2			
5	EML - 4A - 11	<input checked="" type="checkbox"/>		<input checked="" type="checkbox"/>		<input checked="" type="checkbox"/>		ลานจอดรถฝั่ง ST1 (1)			
6	EML - 4A - 12	<input checked="" type="checkbox"/>		<input checked="" type="checkbox"/>		<input checked="" type="checkbox"/>		ลานจอด (1)			
7	EML - 4A - 13	<input checked="" type="checkbox"/>		<input checked="" type="checkbox"/>		<input checked="" type="checkbox"/>		ลานจอด (1)			
8	EML - 4A - 14	<input checked="" type="checkbox"/>		<input checked="" type="checkbox"/>		<input checked="" type="checkbox"/>		ลานจอด (1)			
9	EML - 4A - 15	<input checked="" type="checkbox"/>		<input checked="" type="checkbox"/>		<input checked="" type="checkbox"/>		ลานจอดรถหน้า ST1 (2)			
10	EML - 4A - 16	<input checked="" type="checkbox"/>		<input checked="" type="checkbox"/>		<input checked="" type="checkbox"/>		ลานจอด (2)			
11	EML - 4A - 17	<input checked="" type="checkbox"/>		<input checked="" type="checkbox"/>		<input checked="" type="checkbox"/>		ลานจอด (2)			
12	EML - 4A - 18	<input checked="" type="checkbox"/>		<input checked="" type="checkbox"/>		<input checked="" type="checkbox"/>		ลานจอด (2)			
13	EML - 4A - 19	<input checked="" type="checkbox"/>		<input checked="" type="checkbox"/>		<input checked="" type="checkbox"/>		ลานจอด (2)			
14	EML - 5A - 1	<input checked="" type="checkbox"/>		<input checked="" type="checkbox"/>		<input checked="" type="checkbox"/>		บันไดหนีไฟ ST1			
15	EML - 5A - 2	<input checked="" type="checkbox"/>		<input checked="" type="checkbox"/>		<input checked="" type="checkbox"/>		บันไดหนีไฟ ST3			
16	EML - 5A - 3	<input checked="" type="checkbox"/>		<input checked="" type="checkbox"/>		<input checked="" type="checkbox"/>		บันไดหนีไฟ ST3-1			
17	EML - 5A - 4	<input checked="" type="checkbox"/>		<input checked="" type="checkbox"/>		<input checked="" type="checkbox"/>		บันไดหนีไฟ ST3-2			
18	EML - 5A - 5	<input checked="" type="checkbox"/>		<input checked="" type="checkbox"/>		<input checked="" type="checkbox"/>		โถงลิฟต์ SL			
19	EML - 5A - 6	<input checked="" type="checkbox"/>		<input checked="" type="checkbox"/>		<input checked="" type="checkbox"/>		ทางเดิน ลก			
20	EML - 5A - 7	<input checked="" type="checkbox"/>		<input checked="" type="checkbox"/>		<input checked="" type="checkbox"/>		โถงลิฟต์โดยศาลา			
21	EML - 5A - 8	<input checked="" type="checkbox"/>		<input checked="" type="checkbox"/>		<input checked="" type="checkbox"/>		ทางเดิน ลก			
22	EML - 5A - 9	<input checked="" type="checkbox"/>		<input checked="" type="checkbox"/>		<input checked="" type="checkbox"/>		หน้าบันไดหนีไฟ ST2-1			
23	EML - 5A - 10	<input checked="" type="checkbox"/>		<input checked="" type="checkbox"/>		<input checked="" type="checkbox"/>		บันไดหนีไฟ ST2			
24	EML - 5A - 11	<input checked="" type="checkbox"/>		<input checked="" type="checkbox"/>		<input checked="" type="checkbox"/>		ห้อง Fire Pump 1			
25	EML - 5A - 12	<input checked="" type="checkbox"/>		<input checked="" type="checkbox"/>		<input checked="" type="checkbox"/>		ห้อง Fire Pump 2			
26	EML - 5A - 13	<input checked="" type="checkbox"/>		<input checked="" type="checkbox"/>		<input checked="" type="checkbox"/>		ห้องเก็บของลานจอดรถฝั่ง ST1			
27	EML - 5A - 14	<input checked="" type="checkbox"/>		<input checked="" type="checkbox"/>		<input checked="" type="checkbox"/>		ลานจอดรถ (1)			
28	EML - 5A - 15	<input checked="" type="checkbox"/>		<input checked="" type="checkbox"/>		<input checked="" type="checkbox"/>		ลานจอดรถ (1)			
29	EML - 5A - 16	<input checked="" type="checkbox"/>		<input checked="" type="checkbox"/>		<input checked="" type="checkbox"/>		ลานจอดรถ (1)			
30	EML - 5A - 17	<input checked="" type="checkbox"/>		<input checked="" type="checkbox"/>		<input checked="" type="checkbox"/>		ลานจอดรถ (1)			
หมายเหตุ											



บริหารงานโดย บริษัท พลัส พร็อพเพอร์ตี้ จำกัด

FRM-PMR-070 Rev.00/ 15 Aug 2020

บริหารงานโดย บริษัท พลัส พร็อพเพอร์ตี้ จำกัด

FRM-PMR-070 Rev.00/ 15 Aug 2020

บริหารงานโดย บริษัท พลัส พร็อพเพอร์ตี้ จำกัด

FRM-PMR-070 Rev.00/ 15 Aug 2020

บริหารงานโดย บริษัท พลัส พร็อพเพอร์ตี้ จำกัด

FRM-PMR-070 Rev 00/ 15 Aug 2020



FRM-PMR-070 Rev.00/ 15 Aug 2020WO-050/01/2023 Page 1 of 1FRM-PMR-070 Rev.00/ 15 Aug 2020WO-147/04/2023 Page 1 of 1

หน่วยงาน นิติบุคคลอาคารชุด เลี้ยวที่ 1 หน่วยตรวจ				ใบตรวจเช็ค ไฟฉุกเฉิน (Emergency Light)				วันที่ตรวจพบ	EL
ลำดับ	รายการ / รหัสเครื่อง	ไฟสว่างแบบเคลื่อนที่		สภาพแบตเตอรี่		ผลการตรวจสอบ		สถานที่ติดตั้ง	หมายเหตุ
		ปกติ	แก้ไข	ปกติ	แก้ไข	ปกติ	แก้ไข		
1	EML - CCU - 2	/		/		/		ชั้น 2 ตามขอตรวจ STB-1	
2	EML - CCU - 6	/		/		/		ชั้น 6 Shaft Communication	
3	EML - CCU - 7	/		/		/		ชั้น 7 Shaft Communication	
4	EML - CCU - 8	/		/		/		ชั้น 8 Shaft Communication	
5	EML - CCU - 9	/		/		/		ชั้น 9 Shaft Communication	
6	EML - CCU - 10	/		/		/		ชั้น 10 Shaft Communication	ไม่มีไฟ
7	EML - CCU - 11	/		/		/		ชั้น 11 Shaft Communication	ไม่มีไฟ
8	EML - CCU - 12	/		/		/		ชั้น 12 Shaft Communication	
9	EML - CCU - 13	/		/		/		ชั้น 13 Shaft Communication	
10	EML - CCU - 14	/		/		/		ชั้น 14 Shaft Communication	

หมายเหตุ EML - CCU - 10, EML - CCU - 11

ลงชื่อ

บริหารงานโดย บริษัท พลัส พร็อพเพอร์ตี้ จำกัด

FRM-PMR-070 Rev.00/ 15 Aug 2020

PLUS +

บริษัท พลัส พร็อพเพอร์ตี้ จำกัด  
ตารางตรวจเช็ค Emergency Light - ประจำเดือน

รหัสงาน : EMLT-M	วันที่	1
รหัส XT-HK-002-BFL/200005001642-EMLT-00	2	3
เลขที่ใบงาน WO-138/04/2023	3	5
วันที่ปฏิบัติงาน 16/03/2023		
ชื่ออาคาร XTHK	ชื่อผู้ตรวจ	

ลำดับ	รายการ	ผลการตรวจเช็ค			หมายเหตุ (ถ้ามีสาเหตุให้, ระบุ)
		ดี	แก้ไข	ดำเนินการ	
	Emergency Light				
1	ตรวจเช็คสภาพ	/			
2	ตรวจเช็คความเสถียร	/			
3	ตรวจเช็คความผิดปกติ	/			

หมายเหตุ

EML - CCU - 10, EML - CCU - 11

บันทึกผลการปฏิบัติงาน



1. ปฏิบัติงานเสร็จเรียบร้อยแล้ว



2. ปฏิบัติงานแล้วเสร็จพบสิ่งผิดปกติ (CM)

WO-138/04/2023 Page 1 of 1

หน่วยงาน นิติบุคคลอาคารชุด เลี้ยวที่ 1 หน่วยตรวจ				ใบตรวจเช็ค ไฟฉุกเฉิน (Emergency Light)				วันที่ตรวจพบ	EL
ลำดับ	รายการ / รหัสเครื่อง	ไฟสว่างแบบเคลื่อนที่		สภาพแบตเตอรี่		ผลการตรวจสอบ		สถานที่ติดตั้ง	หมายเหตุ
		ปกติ	แก้ไข	ปกติ	แก้ไข	ปกติ	แก้ไข		
1	EML - CCU - 2	/		/		/		ชั้น 2 ตามขอตรวจ STB-1	
2	EML - CCU - 6	/		/		/		ชั้น 6 Shaft Communication	
3	EML - CCU - 7	/		/		/		ชั้น 7 Shaft Communication	
4	EML - CCU - 8	/		/		/		ชั้น 8 Shaft Communication	
5	EML - CCU - 9	/		/		/		ชั้น 9 Shaft Communication	
6	EML - CCU - 10	/		/		/		ชั้น 10 Shaft Communication	ไม่มีไฟ
7	EML - CCU - 11	/		/		/		ชั้น 11 Shaft Communication	ไม่มีไฟ
8	EML - CCU - 12	/		/		/		ชั้น 12 Shaft Communication	
9	EML - CCU - 13	/		/		/		ชั้น 13 Shaft Communication	
10	EML - CCU - 14	/		/		/		ชั้น 14 Shaft Communication	

หมายเหตุ EML - CCU - 10, EML - CCU - 11

ลงชื่อ

บริหารงานโดย บริษัท พลัส พร็อพเพอร์ตี้ จำกัด

FRM-PMR-070 Rev.00/ 15 Aug 2020

PLUS +

บริษัท พลัส พร็อพเพอร์ตี้ จำกัด  
ตารางตรวจเช็ค Emergency Light - ประจำเดือน

รหัสงาน : EMLT-M	วันที่	1
รหัส XT-HK-002-BFL/200005001642-EMLT-00	2	3
เลขที่ใบงาน WO-039/04/2023	3	5
วันที่ปฏิบัติงาน 16/04/2023		
ชื่ออาคาร XTHK	ชื่อผู้ตรวจ	

ลำดับ	รายการ	ผลการตรวจเช็ค			หมายเหตุ (ถ้ามีสาเหตุให้, ระบุ)
		ดี	แก้ไข	ดำเนินการ	
	Emergency Light				
1	ตรวจเช็คสภาพ	/			
2	ตรวจเช็คความเสถียร	/			
3	ตรวจเช็คความผิดปกติ	/			

หมายเหตุ

EML - CCU, 10, EML - CCU - 11, ลงนาม/ลงชื่อ

บันทึกผลการปฏิบัติงาน



1. ปฏิบัติงานเสร็จเรียบร้อยแล้ว



2. ปฏิบัติงานแล้วเสร็จพบสิ่งผิดปกติ (CM)

WO-039/04/2023 Page 1 of 1



หน่วยงาน นิติบุคคลอาคารชุด เอ็มซีที ห้วยขวาง อาคาร B			ใบตรวจเช็ค ไฟฉุกเฉิน (Emergency Light)				วันที่ตรวจรอบ	16-4-23	
ลำดับ	รายการ / รหัสเครื่อง	ไฟสว่างแบบเคอร์ซี		สภาพแบบเคอร์ซี		ผลการตรวจสอบ		สถานที่ติดตั้ง	หมายเหตุ
		ปกติ	แก้ไข	ปกติ	แก้ไข	ปกติ	แก้ไข		
1	EML - CCU - 2	✓		✓		✓		ชั้น 2 สถานะตรวจหน้า STB-1	
2	EML - CCU - 6	✓		✓		✓		ชั้น 6 Shaft Communication	
3	EML - CCU - 7	✓		✓		✓		ชั้น 7 Shaft Communication	
4	EML - CCU - 8	✓		✓		✓		ชั้น 8 Shaft Communication	
5	EML - CCU - 9	✓		✓		✓		ชั้น 9 Shaft Communication	
6	EML - CCU - 10	✓	✓	✓	✓	✓	✓	ชั้น 10 Shaft Communication	จัดใหม่
7	EML - CCU - 11	✓	✓	✓	✓	✓	✓	ชั้น 11 Shaft Communication	11
8	EML - CCU - 12	✓		✓		✓		ชั้น 12 Shaft Communication	
9	EML - CCU - 13	✓		✓		✓		ชั้น 13 Shaft Communication	
10	EML - CCU - 14	✓		✓		✓		ชั้น 14 Shaft Communication	

หมายเหตุ

บริหารงานโดย บริษัท พลัส พร็อพเพอร์ตี้ จำกัด

FRM-PMR-070 Rev.00/ 15 Aug 2020

**PLUS +**

บริษัท พลัส พร็อพเพอร์ตี้ จำกัด  
ตารางตรวจเช็ค Emergency Light - ประจำเดือน

รหัสงาน : EMLT-M	รหัส	XT-HK-002-BFLZ00D00S001642-EMLT-00
เลขที่ใบงาน	02 : EMERGENCY TOWER.B - ALL	WO-055/05/2023
วันที่ปฏิบัติงาน	16/05/2023	

ชื่ออาคาร XTAK ชื่อผู้ตรวจ [Redacted]

ลำดับ	รายการ	ผลการตรวจเช็ค			หมายเหตุ (รหัสตรวจเช็ค : 0-2)
		สี	แก้ไข	ดำเนินการ	
	Emergency Light				
1	ตรวจเช็คสภาพ	✓			
2	ตรวจเช็คความสะอาด	✓			
3	ตรวจเช็คความผิดปกติ	✓			

หมายเหตุ

EML-CCU-10, EML-CCU-11 จัดใหม่

บันทึกผลการปฏิบัติงาน

- ☒ 1. ปฏิบัติงานเสร็จเรียบร้อยแล้ว ☐ 2. ปฏิบัติงานแล้วเสร็จพบสิ่งผิดปกติ (CM)

WO-055/05/2023 Page 1 of 1

หน่วยงาน นิติบุคคลอาคารชุด เอ็มซีที ห้วยขวาง อาคาร B			ใบตรวจเช็ค ไฟฉุกเฉิน (Emergency Light)				วันที่ตรวจรอบ	16-5-23	
ลำดับ	รายการ / รหัสเครื่อง	ไฟสว่างแบบเคอร์ซี		สภาพแบบเคอร์ซี		ผลการตรวจสอบ		สถานที่ติดตั้ง	หมายเหตุ
		ปกติ	แก้ไข	ปกติ	แก้ไข	ปกติ	แก้ไข		
1	EML - CCU - 2	✓		✓		✓		ชั้น 2 สถานะตรวจหน้า STB-1	
2	EML - CCU - 6	✓		✓		✓		ชั้น 6 Shaft Communication	
3	EML - CCU - 7	✓		✓		✓		ชั้น 7 Shaft Communication	
4	EML - CCU - 8	✓		✓		✓		ชั้น 8 Shaft Communication	
5	EML - CCU - 9	✓		✓		✓		ชั้น 9 Shaft Communication	
6	EML - CCU - 10	✓	✓	✓	✓	✓	✓	ชั้น 10 Shaft Communication	จัดใหม่
7	EML - CCU - 11	✓	✓	✓	✓	✓	✓	ชั้น 11 Shaft Communication	7
8	EML - CCU - 12	✓		✓		✓		ชั้น 12 Shaft Communication	
9	EML - CCU - 13	✓		✓		✓		ชั้น 13 Shaft Communication	
10	EML - CCU - 14	✓		✓		✓		ชั้น 14 Shaft Communication	

หมายเหตุ

บริหารงานโดย บริษัท พลัส พร็อพเพอร์ตี้ จำกัด

FRM-PMR-070 Rev.00/ 15 Aug 2020

**PLUS +**

บริษัท พลัส พร็อพเพอร์ตี้ จำกัด  
ตารางตรวจเช็ค Emergency Light - ประจำเดือน

รหัสงาน : EMLT-M	รหัส	XT-HK-002-BFLZ00D00S001642-EMLT-00
เลขที่ใบงาน	02 : EMERGENCY TOWER.B - ALL	WO-047/06/2023
วันที่ปฏิบัติงาน	16/06/2023	CCU

ชื่ออาคาร XTAK ชื่อผู้ตรวจ [Redacted]

ลำดับ	รายการ	ผลการตรวจเช็ค			หมายเหตุ (รหัสตรวจเช็ค : 0-2)
		สี	แก้ไข	ดำเนินการ	
	Emergency Light				
1	ตรวจเช็คสภาพ	✓			
2	ตรวจเช็คความสะอาด	✓			
3	ตรวจเช็คความผิดปกติ	✓			

หมายเหตุ

บันทึกผลการปฏิบัติงาน

- ☒ 1. ปฏิบัติงานเสร็จเรียบร้อยแล้ว ☐ 2. ปฏิบัติงานแล้วเสร็จพบสิ่งผิดปกติ (CM)

WO-047/06/2023 Page 1 of 1



หน่วยงาน นิติบุคคลอาคารชุด เอ็มซีที ห้วยขวาง  
อาคาร B

ใบตรวจเช็ค ไฟฉุกเฉิน  
(Emergency Light)

วันที่ตรวจสอบ 16/6/23  
รหัสอุปกรณ์ EL

ลำดับ	รายการ / รหัสเครื่อง	ไฟชาร์จแบตเตอรี่		สภาพแบตเตอรี่		ผลการตรวจสอบ		สถานที่ติดตั้ง	หมายเหตุ
		ปกติ	แก้ไข	ปกติ	แก้ไข	ปกติ	แก้ไข		
1	EML - CCU - 2	/		/		/		ชั้น 2 ลานจอดรถหน้า STB-1	
2	EML - CCU - 6	/		/		/		ชั้น 6 Shaft Communication	
3	EML - CCU - 7	/		/		/		ชั้น 7 Shaft Communication	
4	EML - CCU - 8	/		/		/		ชั้น 8 Shaft Communication	
5	EML - CCU - 9	/		/		/		ชั้น 9 Shaft Communication	
6	EML - CCU - 10	/		/		/		ชั้น 10 Shaft Communication	
7	EML - CCU - 11	/		/		/		ชั้น 11 Shaft Communication	
8	EML - CCU - 12	/		/		/		ชั้น 12 Shaft Communication	
9	EML - CCU - 13	/		/		/		ชั้น 13 Shaft Communication	
10	EML - CCU - 14	/		/		/		ชั้น 14 Shaft Communication	

หมายเหตุ

ลงชื่อ

บริหารงานโดย บริษัท พลัส พร็อพเพอร์ตี้ จำกัด

FRM-PMR-070 Rev.00/ 15 Aug 2020

PLUS +

บริษัท พลัส พร็อพเพอร์ตี้ จำกัด  
ตารางตรวจเช็ค Emergency Light - ประจำเดือน

รหัสงาน : EMLT-M  
รหัส : XT-49K-002-BFLZ000005001642-EMLT-00  
เลขที่ใบงาน : WO-050/01/2023  
วันที่ปฏิบัติงาน : 16/01/2023

ชื่ออาคาร : XTHK

ลำดับ	รายการ	ผลการตรวจเช็ค		หมายเหตุ (ถ้าพบรหัส : 65)
		ดี	แก้ไข	
1	Emergency Light			
2	ตรวจเช็คสภาพ	/		
3	ตรวจเช็คความถี่เสียง	/		
3	ตรวจเช็คความถี่เสียง	/		

หมายเหตุ

บันทึกผลการปฏิบัติงาน

☒ 1. ปฏิบัติงานแล้วเสร็จเรียบร้อย

☐ 2. ปฏิบัติงานแล้วเสร็จพบสิ่งต้องแก้ไขอีก (CM)

WO-050/01/2023 Page 1 of 1

หน่วยงาน นิติบุคคลอาคารชุด เอ็มซีที ห้วยขวาง  
อาคาร B

ใบตรวจเช็ค ไฟฉุกเฉิน  
(Emergency Light)

วันที่ตรวจสอบ 16/6/23  
รหัสอุปกรณ์ EL

ลำดับ	รายการ / รหัสเครื่อง	ไฟชาร์จแบตเตอรี่		สภาพแบตเตอรี่		ผลการตรวจสอบ		สถานที่ติดตั้ง	หมายเหตุ
		ปกติ	แก้ไข	ปกติ	แก้ไข	ปกติ	แก้ไข		
1	EML - B - 1	/		/		/		หน้าห้อง Pump Room ชั้น B1	
2	EML - B - 2	/		/		/		หน้าห้อง Pump Room ชั้น B1	
3	EML - B - 3	/		/		/		หน้าห้อง Pump Room ชั้น B1	
4	EML - GB - 1	/		/		/		บันไดหนีไฟ ST1	
5	EML - GB - 2	/		/		/		ลานจอดรถบริเวณทางขึ้น	
6	EML - GB - 3	/		/		/		ลานจอดรถ	
7	EML - GB - 4	/		/		/		ข้างลิฟต์บันไดหนีไฟ	
8	EML - GB - 5	/		/		/		ลานจอดรถบริเวณทางออก	
9	EML - GB - 6	/		/		/		หน้าห้อง Pump Room	
10	EML - GB - 7	/		/		/		หน้าลิฟต์ ST1	
11	EML - GB - 8	/		/		/		Shaft ลิฟท์	
12	EML - GB - 9	/		/		/		ลิฟต์ ST1	
13	EML - GB - 10	/		/		/		ข้างลิฟต์บันได	
14	EML - GB - 11	/		/		/		บันไดหนีไฟ ST2	
15	EML - 1B - 1	/		/		/		ลานจอดรถฝั่ง ST1	
16	EML - 1B - 2	/		/		/		ลานจอดรถ	
17	EML - 1B - 3	/		/		/		ลานจอดรถ	
18	EML - 1B - 4	/		/		/		ลานจอดรถฝั่ง ST2	
19	EML - 2 - 1	/		/		/		บันไดหนีไฟ ST1	
20	EML - 2 - 2	/		/		/		บันไดหนีไฟ ST2	
21	EML - 2 - 3	/		/		/		ลานจอดรถหน้าบันได ST1	
22	EML - 2 - 4	/		/		/		ลานจอดรถบริเวณทางลง	
23	EML - 2 - 5	/		/		/		ลานจอดรถบริเวณทางลง	
24	EML - 2 - 6	/		/		/		ลานจอดรถ	
25	EML - 2 - 7	/		/		/		ข้างลิฟต์บันได	
26	EML - 2B - 1	/		/		/		ลานจอดรถฝั่ง ST1	
27	EML - 2B - 2	/		/		/		ลิฟต์โดยสาย	
28	EML - 2B - 3	/		/		/		ข้างลิฟต์โดยสาย	
29	EML - 2B - 4	/		/		/		ลานจอดรถ	

หมายเหตุ

ลงชื่อ

บริหารงานโดย บริษัท พลัส พร็อพเพอร์ตี้ จำกัด

FRM-PMR-070 Rev.00/ 15 Aug 2020

หน่วยงาน นิติบุคคลอาคารชุด เอ็มซีที ห้วยขวาง  
อาคาร B

ใบตรวจเช็ค ไฟฉุกเฉิน  
(Emergency Light)

วันที่ตรวจสอบ 16/6/23  
รหัสอุปกรณ์ EL

ลำดับ	รายการ / รหัสเครื่อง	ไฟชาร์จแบตเตอรี่		สภาพแบตเตอรี่		ผลการตรวจสอบ		สถานที่ติดตั้ง	หมายเหตุ
		ปกติ	แก้ไข	ปกติ	แก้ไข	ปกติ	แก้ไข		
1	EML - 2B - 5	/		/		/		ลิฟต์ ST1	
2	EML - 2B - 6	/		/		/		ลานจอดรถ	
3	EML - 2B - 7	/		/		/		ลานจอดรถ	
4	EML - 2B - 8	/		/		/		ลานจอดรถฝั่ง ST2	
5	EML - 3 - 1	/		/		/		บันไดหนีไฟ ST1	
6	EML - 3 - 2	/		/		/		บันไดหนีไฟ ST2	
7	EML - 3 - 3	/		/		/		ลานจอดรถฝั่ง ST1 (3)	
8	EML - 3 - 4	/		/		/		ลานจอดรถ(3)	
9	EML - 3 - 5	/		/		/		ลานจอดรถ(3)	
10	EML - 3 - 6	/		/		/		ลานจอดรถ(3)	
11	EML - 3 - 7	/		/		/		ข้างลิฟต์บันได	
12	EML - 3B - 1	/		/		/		ลานจอดรถฝั่ง ST1	
13	EML - 3B - 2	/		/		/		ลิฟต์โดยสาย	
14	EML - 3B - 3	/		/		/		ลานจอดรถ	
15	EML - 3B - 4	/		/		/		ลานจอดรถ	
16	EML - 3B - 5	/		/		/		ลิฟต์ ST1	
17	EML - 3B - 6	/		/		/		ลานจอดรถ	
18	EML - 3B - 7	/		/		/		ลานจอดรถฝั่ง ST2	
19	EML - 4 - 1	/		/		/		บันไดหนีไฟ ST1	
20	EML - 4 - 2	/		/		/		บันไดหนีไฟ ST2	
21	EML - 4 - 3	/		/		/		ลานจอดรถฝั่ง ST1 (3)	
22	EML - 4 - 4	/		/		/		ลานจอดรถ(3)	
23	EML - 4 - 5	/		/		/		ลานจอดรถ(3)	
24	EML - 4 - 6	/		/		/		ลานจอดรถ(3)	
25	EML - 4 - 7	/		/		/		ข้างลิฟต์บันได	
26	EML - 4B - 1	/		/		/		ลานจอดรถฝั่ง ST1	
27	EML - 4B - 2	/		/		/		ลิฟต์โดยสาย	
28	EML - 4B - 3	/		/		/		ลานจอดรถ	
29	EML - 4B - 4	/		/		/		ลานจอดรถ	
30	EML - 4B - 5	/		/		/		ลิฟต์ ST1	

หมายเหตุ

ลงชื่อ

บริหารงานโดย บริษัท พลัส พร็อพเพอร์ตี้ จำกัด

FRM-PMR-070 Rev.00/ 15 Aug 2020



หน่วยงาน นิติบุคคลอาคารชุด เอ็มซีที นวัตกรรม		ใบตรวจเช็ค ไฟฉุกเฉิน (Emergency Light)						วันที่ตรวจสอบ รหัสอุปกรณ์	หมายเหตุ
ลำดับ	รายการ / รหัสเครื่อง	ไฟสว่างแบบเคอร์		สภาพแบตเตอรี่		ผลการตรวจสอบ		สถานะที่ติดค้าง	
		ปกติ	แก้ไข	ปกติ	แก้ไข	ปกติ	แก้ไข		
1	EML - 4B - 6	/		/		/			ตามจุดตรวจ
2	EML - 4B - 7	/		/		/			ตามจุดตรวจ ST2
3	EML - 5 - 1	/		/		/			บันไดหนีไฟ ST1
4	EML - 5 - 2	/		/		/			บันไดหนีไฟ ST2
5	EML - 5 - 3	/		/		/			ตามจุดตรวจ ST1 (2)
6	EML - 5 - 4	/		/		/			ตามจุดตรวจ(2)
7	EML - 5 - 5	/		/		/			ตามจุดตรวจ(2)
8	EML - 5 - 6	/		/		/			ตามจุดตรวจ(2)
9	EML - 5 - 7	/		/		/			ชาร์กปั๊ม
10	EML - 5B - 1	/		/		/			ตามจุดตรวจ ST1
11	EML - 5B - 2	/		/		/			โถงลิฟต์โดยสาร
12	EML - 5B - 3	/		/		/			ตามจุดตรวจ
13	EML - 5B - 4	/		/		/			ตามจุดตรวจ
14	EML - 5B - 5	/		/		/			โถงลิฟต์ SL
15	EML - 5B - 6	/		/		/			ตามจุดตรวจ
16	EML - 5B - 7	/		/		/			ตามจุดตรวจ ST2
17	EML - 6B - 1	/		/		/			บันไดหนีไฟ ST1
18	EML - 6B - 2	/		/		/			บันไดหนีไฟ ST1
19	EML - 6B - 3	/		/		/			Shaft ใต้ฟ้า
20	EML - 6B - 4	/		/		/			โถงลิฟต์ SL
21	EML - 6B - 5	/		/		/			Shaft Commu
22	EML - 6B - 6	/		/		/			บันไดหนีไฟ ST2
23	EML - 7B - 1	/		/		/			บันไดหนีไฟ ST1
24	EML - 7B - 2	/		/		/			Shaft ใต้ฟ้า 1
25	EML - 7B - 3	/		/		/			โถงลิฟต์ SL
26	EML - 7B - 4	/		/		/			Shaft Commu
27	EML - 7B - 5	/		/		/			บันไดหนีไฟ ST2

หมายเหตุ

ผู้ตรวจ: [Redacted]

ลงชื่อ: [Redacted]

บริหารงานโดย บริษัท พลัส พร็อพเพอร์ตี้ จำกัด

FRM-PMR-070 Rev.001 15 Aug 2020

หน่วยงาน นิติบุคคลอาคารชุด เอ็มซีที นวัตกรรม		ใบตรวจเช็ค ไฟฉุกเฉิน (Emergency Light)						วันที่ตรวจสอบ รหัสอุปกรณ์	หมายเหตุ
ลำดับ	รายการ / รหัสเครื่อง	ไฟสว่างแบบเคอร์		สภาพแบตเตอรี่		ผลการตรวจสอบ		สถานะที่ติดค้าง	
		ปกติ	แก้ไข	ปกติ	แก้ไข	ปกติ	แก้ไข		
1	EML - 8B - 1	/		/		/			บันไดหนีไฟ ST1
2	EML - 8B - 2	/		/		/			Shaft ใต้ฟ้า 1
3	EML - 8B - 3	/		/		/			โถงลิฟต์ SL
4	EML - 8B - 4	/		/		/			Shaft Commu
5	EML - 8B - 5	/		/		/			บันไดหนีไฟ ST2
6	EML - 9B - 1	/		/		/			บันไดหนีไฟ ST1
7	EML - 9B - 2	/		/		/			Shaft ใต้ฟ้า 1
8	EML - 9B - 3	/		/		/			โถงลิฟต์ SL
9	EML - 9B - 4	/		/		/			Shaft Commu
10	EML - 9B - 5	/		/		/			บันไดหนีไฟ ST2
11	EML - 10B - 1	/		/		/			บันไดหนีไฟ ST1
12	EML - 10B - 2	/		/		/			Shaft ใต้ฟ้า 1
13	EML - 10B - 3	/		/		/			โถงลิฟต์ SL
14	EML - 10B - 4	/		/		/			Shaft Commu
15	EML - 10B - 5	/		/		/			บันไดหนีไฟ ST2
16	EML - 11B - 1	/		/		/			บันไดหนีไฟ ST1
17	EML - 11B - 2	/		/		/			Shaft ใต้ฟ้า 1
18	EML - 11B - 3	/		/		/			โถงลิฟต์ SL
19	EML - 11B - 4	/		/		/			Shaft Commu
20	EML - 11B - 5	/		/		/			บันไดหนีไฟ ST2
21	EML - 12B - 1	/		/		/			บันไดหนีไฟ ST1
22	EML - 12B - 2	/		/		/			Shaft ใต้ฟ้า 1
23	EML - 12B - 3	/		/		/			โถงลิฟต์ SL
24	EML - 12B - 4	/		/		/			Shaft Commu
25	EML - 12B - 5	/		/		/			บันไดหนีไฟ ST2
26	EML - 13B - 1	/		/		/			บันไดหนีไฟ ST1
27	EML - 13B - 2	/		/		/			Shaft ใต้ฟ้า 1
28	EML - 13B - 3	/		/		/			โถงลิฟต์ SL
29	EML - 13B - 4	/		/		/			Shaft Commu
30	EML - 13B - 5	/		/		/			บันไดหนีไฟ ST2

หมายเหตุ

ผู้ตรวจ: [Redacted]

ลงชื่อ: [Redacted]

บริหารงานโดย บริษัท พลัส พร็อพเพอร์ตี้ จำกัด

FRM-PMR-070 Rev.001 15 Aug 2020

หน่วยงาน นิติบุคคลอาคารชุด เอ็มซีที นวัตกรรม		ใบตรวจเช็ค ไฟฉุกเฉิน (Emergency Light)						วันที่ตรวจสอบ รหัสอุปกรณ์	หมายเหตุ
ลำดับ	รายการ / รหัสเครื่อง	ไฟสว่างแบบเคอร์		สภาพแบตเตอรี่		ผลการตรวจสอบ		สถานะที่ติดค้าง	
		ปกติ	แก้ไข	ปกติ	แก้ไข	ปกติ	แก้ไข		
1	EML - 14B - 1	/		/		/			บันไดหนีไฟ ST1
2	EML - 14B - 2	/		/		/			โถงลิฟต์ SL
3	EML - 14B - 3	/		/		/			บันไดหนีไฟ ST2
4	EML - RFB - 1	/		/		/			ห้อง Pump Room
5	EML - RFB - 2	/		/		/			ห้อง Pump Room

หมายเหตุ

ผู้ตรวจ: [Redacted]

ลงชื่อ: [Redacted]

บริหารงานโดย บริษัท พลัส พร็อพเพอร์ตี้ จำกัด

FRM-PMR-070 Rev.001 15 Aug 2020

PLUS +

บริษัท พลัส พร็อพเพอร์ตี้ จำกัด

ตารางตรวจเช็ค Emergency Light - ประจำเดือน

รหัสงาน : EMLT-M	รายชื่อพนักงาน (ถ้ามี)
รหัส : XT-HK-002-BFL/200005001642-EMLT-00	1. [Redacted]
สถานที่ : EMERGENCY TOWER B - ALL	3. [Redacted]
เลขที่ใบงาน : WO-147/04/2023	5. [Redacted]
วันที่ปฏิบัติงาน : 16/02/2023	
ชื่ออาคาร : 8THK	ชื่อผู้ควบคุม : [Redacted]

ลำดับ	รายการ	ผลการตรวจเช็ค		หมายเหตุ (ถ้ามี)
		ส	แก้ไข	
	Emergency Light			
1	ตรวจเช็คสภาพ	/		
2	ตรวจเช็คความสะอาด	/		
3	ตรวจเช็คความปลอดภัย	/		

หมายเหตุ

บันทึกผลการปฏิบัติงาน

☒ 1. ปฏิบัติงานเสร็จเรียบร้อยแล้ว

☐ 2. ปฏิบัติงานแล้วเสร็จพบข้อบกพร่อง (CM)

WO-147/04/2023 Page 1 of 1



หน่วยงาน นิติบุคคลอาคารชุด เลิกซีที หัวขบวน		ใบตรวจเช็ค ไฟฉุกเฉิน (Emergency Light)						วันที่ตรวจสอบ
อาคาร B		ไฟสว่างแบบเคส		สภาพแบบเคส		ผลการตรวจสอบ		รหัสอุปกรณ์
ลำดับ	รายการ / รหัสเครื่อง	ปกติ	แก้ไข	ปกติ	แก้ไข	ปกติ	แก้ไข	หมายเหตุ
1	EML - B - 1	✓		✓		✓		หน้าห้อง Pump Room ชั้น B1
2	EML - B - 2	✓		✓		✓		ห้อง Pump Room ชั้น B1
3	EML - B - 3	✓		✓		✓		ห้อง Pump Room ชั้น B1
4	EML - GB - 1	✓		✓		✓		บันไดหนีไฟ ST1
5	EML - GB - 2	✓		✓		✓		ลานจอดรถบริเวณทางขึ้น
6	EML - GB - 3	✓		✓		✓		ลานจอดรถ
7	EML - GB - 4	✓		✓		✓		ข้างประตูบันไดหนีไฟ
8	EML - GB - 5	✓		✓		✓		ลานจอดรถบริเวณทางออก
9	EML - GB - 6	✓		✓		✓		หน้าห้อง Pump Room
10	EML - GB - 7	✓		✓		✓		หน้าโถงลิฟต์ SL
11	EML - GB - 8	✓		✓		✓		Shaft ไฟฟ้า
12	EML - GB - 9	✓		✓		✓		โถงลิฟต์ SL
13	EML - GB - 10	✓		✓		✓		ข้างบันได
14	EML - GB - 11	✓		✓		✓		บันไดหนีไฟ ST2
15	EML - 1B - 1	✓		✓		✓		ลานจอดรถฝั่ง ST1
16	EML - 1B - 2	✓		✓		✓		ลานจอดรถ
17	EML - 1B - 3	✓		✓		✓		ลานจอดรถ
18	EML - 1B - 4	✓		✓		✓		ลานจอดรถฝั่ง ST2
19	EML - 2 - 1	✓		✓		✓		บันไดหนีไฟ ST1
20	EML - 2 - 2	✓		✓		✓		บันไดหนีไฟ ST2
21	EML - 2 - 3	✓		✓		✓		ลานจอดรถหน้าบันได ST1
22	EML - 2 - 4	✓		✓		✓		ลานจอดรถบริเวณทางลง
23	EML - 2 - 5	✓		✓		✓		ลานจอดรถบริเวณทางลง
24	EML - 2 - 6	✓		✓		✓		ลานจอดรถ
25	EML - 2 - 7	✓		✓		✓		ข้างบันได
26	EML - 2B - 1	✓		✓		✓		ลานจอดรถฝั่ง ST1
27	EML - 2B - 2	✓		✓		✓		โถงลิฟต์โดยสาร
28	EML - 2B - 3	✓		✓		✓		ข้างโถงลิฟต์โดยสาร
29	EML - 2B - 4	✓		✓		✓		ลานจอดรถ
หมายเหตุ								
ลงชื่อ								

บริหารงานโดย บริษัท พริตท พริตทเพอเทอรี่ จำกัด

FRM-PMR-070 Rev.001 15 Aug 2020

หน่วยงาน นิติบุคคลอาคารชุด เลิกซีที หัวขบวน		ใบตรวจเช็ค ไฟฉุกเฉิน (Emergency Light)						วันที่ตรวจสอบ
อาคาร B		ไฟสว่างแบบเคส		สภาพแบบเคส		ผลการตรวจสอบ		รหัสอุปกรณ์
ลำดับ	รายการ / รหัสเครื่อง	ปกติ	แก้ไข	ปกติ	แก้ไข	ปกติ	แก้ไข	หมายเหตุ
1	EML - 2B - 5	✓		✓		✓		โถงลิฟต์ SL
2	EML - 2B - 6	✓		✓		✓		ลานจอดรถ
3	EML - 2B - 7	✓		✓		✓		ลานจอดรถ
4	EML - 2B - 8	✓		✓		✓		ลานจอดรถฝั่ง ST2
5	EML - 3 - 1	✓		✓		✓		บันไดหนีไฟ ST1
6	EML - 3 - 2	✓		✓		✓		บันไดหนีไฟ ST1
7	EML - 3 - 3	✓		✓		✓		ลานจอดรถฝั่ง ST1 (3)
8	EML - 3 - 4	✓		✓		✓		ลานจอดรถ(3)
9	EML - 3 - 5	✓		✓		✓		ลานจอดรถ(3)
10	EML - 3 - 6	✓		✓		✓		ลานจอดรถ(3)
11	EML - 3 - 7	✓		✓		✓		ข้างบันได
12	EML - 3B - 1	✓		✓		✓		ลานจอดรถฝั่ง ST1
13	EML - 3B - 2	✓		✓		✓		โถงลิฟต์โดยสาร
14	EML - 3B - 3	✓		✓		✓		ลานจอดรถ
15	EML - 3B - 4	✓		✓		✓		ลานจอดรถ
16	EML - 3B - 5	✓		✓		✓		โถงลิฟต์ SL
17	EML - 3B - 6	✓		✓		✓		ลานจอดรถ
18	EML - 3B - 7	✓		✓		✓		ลานจอดรถฝั่ง ST2
19	EML - 4 - 1	✓		✓		✓		บันไดหนีไฟ ST1
20	EML - 4 - 2	✓		✓		✓		บันไดหนีไฟ ST2
21	EML - 4 - 3	✓		✓		✓		ลานจอดรถฝั่ง ST1 (3)
22	EML - 4 - 4	✓		✓		✓		ลานจอดรถ(3)
23	EML - 4 - 5	✓		✓		✓		ลานจอดรถ(3)
24	EML - 4 - 6	✓		✓		✓		ลานจอดรถ(3)
25	EML - 4 - 7	✓		✓		✓		ข้างบันได
26	EML - 4B - 1	✓		✓		✓		ลานจอดรถฝั่ง ST1
27	EML - 4B - 2	✓		✓		✓		โถงลิฟต์โดยสาร
28	EML - 4B - 3	✓		✓		✓		ลานจอดรถ
29	EML - 4B - 4	✓		✓		✓		ลานจอดรถ
30	EML - 4B - 5	✓		✓		✓		โถงลิฟต์ SL
หมายเหตุ								
ลงชื่อ								

บริหารงานโดย บริษัท พริตท พริตทเพอเทอรี่ จำกัด

FRM-PMR-070 Rev.001 15 Aug 2020

หน่วยงาน นิติบุคคลอาคารชุด เลิกซีที หัวขบวน		ใบตรวจเช็ค ไฟฉุกเฉิน (Emergency Light)						วันที่ตรวจสอบ
อาคาร B		ไฟสว่างแบบเคส		สภาพแบบเคส		ผลการตรวจสอบ		รหัสอุปกรณ์
ลำดับ	รายการ / รหัสเครื่อง	ปกติ	แก้ไข	ปกติ	แก้ไข	ปกติ	แก้ไข	หมายเหตุ
1	EML - 4B - 6	✓		✓		✓		ลานจอดรถ
2	EML - 4B - 7	✓		✓		✓		ลานจอดรถฝั่ง ST2
3	EML - 5 - 1	✓		✓		✓		บันไดหนีไฟ ST1
4	EML - 5 - 2	✓		✓		✓		บันไดหนีไฟ ST2
5	EML - 5 - 3	✓		✓		✓		ลานจอดรถฝั่ง ST1 (2)
6	EML - 5 - 4	✓		✓		✓		ลานจอดรถ(2)
7	EML - 5 - 5	✓		✓		✓		ลานจอดรถ(2)
8	EML - 5 - 6	✓		✓		✓		ลานจอดรถ(2)
9	EML - 5 - 7	✓		✓		✓		ข้างบันได
10	EML - 5B - 1	✓		✓		✓		ลานจอดรถฝั่ง ST1
11	EML - 5B - 2	✓		✓		✓		โถงลิฟต์โดยสาร
12	EML - 5B - 3	✓		✓		✓		ลานจอดรถ
13	EML - 5B - 4	✓		✓		✓		ลานจอดรถ
14	EML - 5B - 5	✓		✓		✓		โถงลิฟต์ SL
15	EML - 5B - 6	✓		✓		✓		ลานจอดรถ
16	EML - 5B - 7	✓		✓		✓		ลานจอดรถฝั่ง ST2
17	EML - 6B - 1	✓		✓		✓		บันไดหนีไฟ ST1
18	EML - 6B - 2	✓		✓		✓		บันไดหนีไฟ ST1
19	EML - 6B - 3	✓		✓		✓		Shaft ไฟฟ้า
20	EML - 6B - 4	✓		✓		✓		โถงลิฟต์ SL
21	EML - 6B - 5	✓		✓		✓		Shaft Commu
22	EML - 6B - 6	✓		✓		✓		บันไดหนีไฟ ST2
23	EML - 7B - 1	✓		✓		✓		บันไดหนีไฟ ST1
24	EML - 7B - 2	✓		✓		✓		Shaft ไฟฟ้า 1
25	EML - 7B - 3	✓		✓		✓		โถงลิฟต์ SL
26	EML - 7B - 4	✓		✓		✓		Shaft Commu
27	EML - 7B - 5	✓		✓		✓		บันไดหนีไฟ ST2
หมายเหตุ								
ลงชื่อ								

บริหารงานโดย บริษัท พริตท พริตทเพอเทอรี่ จำกัด

FRM-PMR-070 Rev.001 15 Aug 2020

หน่วยงาน นิติบุคคลอาคารชุด เลิกซีที หัวขบวน		ใบตรวจเช็ค ไฟฉุกเฉิน (Emergency Light)						วันที่ตรวจสอบ
อาคาร B		ไฟสว่างแบบเคส		สภาพแบบเคส		ผลการตรวจสอบ		รหัสอุปกรณ์
ลำดับ	รายการ / รหัสเครื่อง	ปกติ	แก้ไข	ปกติ	แก้ไข	ปกติ	แก้ไข	หมายเหตุ
1	EML - 8B - 1	✓		✓		✓		บันไดหนีไฟ ST1
2	EML - 8B - 2	✓		✓		✓		Shaft ไฟฟ้า 1
3	EML - 8B - 3	✓		✓		✓		โถงลิฟต์ SL
4	EML - 8B - 4	✓		✓		✓		Shaft Commu
5	EML - 8B - 5	✓		✓		✓		บันไดหนีไฟ ST2
6	EML - 9B - 1	✓		✓		✓		บันไดหนีไฟ ST1
7	EML - 9B - 2	✓		✓		✓		Shaft ไฟฟ้า 1
8	EML - 9B - 3	✓		✓		✓		โถงลิฟต์ SL
9	EML - 9B - 4	✓		✓		✓		Shaft Commu
10	EML - 9B - 5	✓		✓		✓		บันไดหนีไฟ ST2
11	EML - 10B - 1	✓		✓		✓		บันไดหนีไฟ ST1
12	EML - 10B - 2	✓		✓		✓		Shaft ไฟฟ้า 1
13	EML - 10B - 3	✓		✓		✓		โถงลิฟต์ SL
14	EML - 10B - 4	✓		✓		✓		Shaft Commu
15	EML - 10B - 5	✓		✓		✓		บันไดหนีไฟ ST2
16	EML - 11B - 1	✓		✓		✓		บันไดหนีไฟ ST1
17	EML - 11B - 2	✓		✓		✓		Shaft ไฟฟ้า 1
18	EML - 11B - 3	✓		✓		✓		โถงลิฟต์ SL
19	EML - 11B - 4	✓		✓		✓		Shaft Commu
20	EML - 11B - 5	✓		✓		✓		บันไดหนีไฟ ST2
21	EML - 12B - 1	✓		✓		✓		บันไดหนีไฟ ST1
22	EML - 12B - 2	✓		✓		✓		Shaft ไฟฟ้า 1
23	EML - 12B - 3	✓		✓		✓		โถงลิฟต์ SL
24	EML - 12B - 4	✓		✓		✓		Shaft Commu
25	EML - 12B - 5	✓		✓		✓		บันไดหนีไฟ ST2
26	EML - 13B - 1	✓		✓		✓		บันไดหนีไฟ ST1
27	EML - 13B - 2	✓		✓		✓		Shaft ไฟฟ้า 1
28	EML - 13B - 3	✓		✓		✓		โถงลิฟต์ SL
29	EML - 13B - 4	✓		✓		✓		Shaft Commu
30	EML - 13B - 5	✓		✓		✓		บันไดหนีไฟ ST2
หมายเหตุ								
ลงชื่อ								

บริหารงานโดย บริษัท พริตท พริตทเพอเทอรี่ จำกัด

FRM-PMR-070 Rev.001 15 Aug 2020



บริหารงานโดย บริษัท พลัส พร็อพเพอร์ตี้ จำกัด

WO-138/04/2023 Page 1 of 1

บริหารงานโดย บริษัท พลัส พร็อพเพอร์ตี้ จำกัด

บริหารงานโดย บริษัท พลัส พร็อพเพอร์ตี้ จำกัด



หน่วยงาน นิติบุคคลอาคารชุด เอ็มซีที ห้วยขวาง อาคาร B		ใบตรวจเช็ค ไฟฉุกเฉิน (Emergency Light)						วันที่ตรวจสอบ รหัสอุปกรณ์	หมายเหตุ
ลำดับ	รายการ / รหัสเครื่อง	ไฟชาร์จแบตเตอรี่		สภาพแบตเตอรี่		ผลการตรวจสอบ		สถานที่ติดตั้ง	หมายเหตุ
		ปกติ	แก้ไข	ปกติ	แก้ไข	ปกติ	แก้ไข		
1	EML - 4B - 6	✓		✓		✓		ตามจุด	
2	EML - 4B - 7	✓		✓		✓		ตามจุด	
3	EML - 5 - 1	✓		✓		✓		บันไดหนีไฟ ST1	
4	EML - 5 - 2	✓		✓		✓		บันไดหนีไฟ ST2	
5	EML - 5 - 3	✓		✓		✓		ตามจุด	
6	EML - 5 - 4	✓		✓		✓		ตามจุด(2)	
7	EML - 5 - 5	✓		✓		✓		ตามจุด(2)	
8	EML - 5 - 6	✓		✓		✓		ตามจุด(2)	
9	EML - 5 - 7	✓		✓		✓		ตามจุด	
10	EML - 5B - 1	✓		✓		✓		ตามจุด	
11	EML - 5B - 2	✓		✓		✓		ตามจุด	
12	EML - 5B - 3	✓		✓		✓		ตามจุด	
13	EML - 5B - 4	✓		✓		✓		ตามจุด	
14	EML - 5B - 5	✓		✓		✓		ตามจุด	
15	EML - 5B - 6	✓		✓		✓		ตามจุด	
16	EML - 5B - 7	✓		✓		✓		ตามจุด	
17	EML - 6B - 1	✓		✓		✓		ตามจุด	
18	EML - 6B - 2	✓		✓		✓		ตามจุด	
19	EML - 6B - 3	✓		✓		✓		ตามจุด	
20	EML - 6B - 4	✓		✓		✓		ตามจุด	
21	EML - 6B - 5	✓		✓		✓		ตามจุด	
22	EML - 6B - 6	✓		✓		✓		ตามจุด	
23	EML - 7B - 1	✓		✓		✓		ตามจุด	
24	EML - 7B - 2	✓		✓		✓		ตามจุด	
25	EML - 7B - 3	✓		✓		✓		ตามจุด	
26	EML - 7B - 4	✓		✓		✓		ตามจุด	
27	EML - 7B - 5	✓		✓		✓		ตามจุด	

หมายเหตุ

ชื่อ

บริหารงานโดย บริษัท พลัส พร็อพเพอร์ตี้ จำกัด

FRM-PMR-070 Rev.00/ 15 Aug 2020

หน่วยงาน นิติบุคคลอาคารชุด เอ็มซีที ห้วยขวาง อาคาร B		ใบตรวจเช็ค ไฟฉุกเฉิน (Emergency Light)						วันที่ตรวจสอบ รหัสอุปกรณ์	หมายเหตุ
ลำดับ	รายการ / รหัสเครื่อง	ไฟชาร์จแบตเตอรี่		สภาพแบตเตอรี่		ผลการตรวจสอบ		สถานที่ติดตั้ง	หมายเหตุ
		ปกติ	แก้ไข	ปกติ	แก้ไข	ปกติ	แก้ไข		
1	EML - 8B - 1	✓		✓		✓		บันไดหนีไฟ ST1	
2	EML - 8B - 2	✓		✓		✓		Shaft ใต้ถ้ำ 1	
3	EML - 8B - 3	✓		✓		✓		โถงลิฟต์ SL	
4	EML - 8B - 4	✓		✓		✓		Shaft Commu	
5	EML - 8B - 5	✓		✓		✓		บันไดหนีไฟ ST2	
6	EML - 9B - 1	✓		✓		✓		บันไดหนีไฟ ST1	
7	EML - 9B - 2	✓		✓		✓		Shaft ใต้ถ้ำ 1	
8	EML - 9B - 3	✓		✓		✓		โถงลิฟต์ SL	
9	EML - 9B - 4	✓		✓		✓		Shaft Commu	
10	EML - 9B - 5	✓		✓		✓		บันไดหนีไฟ ST2	
11	EML - 10B - 1	✓		✓		✓		บันไดหนีไฟ ST1	
12	EML - 10B - 2	✓		✓		✓		Shaft ใต้ถ้ำ 1	
13	EML - 10B - 3	✓		✓		✓		โถงลิฟต์ SL	
14	EML - 10B - 4	✓		✓		✓		Shaft Commu	
15	EML - 10B - 5	✓		✓		✓		บันไดหนีไฟ ST2	
16	EML - 11B - 1	✓		✓		✓		บันไดหนีไฟ ST1	
17	EML - 11B - 2	✓		✓		✓		Shaft ใต้ถ้ำ 1	
18	EML - 11B - 3	✓		✓		✓		โถงลิฟต์ SL	
19	EML - 11B - 4	✓		✓		✓		Shaft Commu	
20	EML - 11B - 5	✓		✓		✓		บันไดหนีไฟ ST2	
21	EML - 12B - 1	✓		✓		✓		บันไดหนีไฟ ST1	
22	EML - 12B - 2	✓		✓		✓		Shaft ใต้ถ้ำ 1	
23	EML - 12B - 3	✓		✓		✓		โถงลิฟต์ SL	
24	EML - 12B - 4	✓		✓		✓		Shaft Commu	
25	EML - 12B - 5	✓		✓		✓		บันไดหนีไฟ ST2	
26	EML - 13B - 1	✓		✓		✓		บันไดหนีไฟ ST1	
27	EML - 13B - 2	✓		✓		✓		Shaft ใต้ถ้ำ 1	
28	EML - 13B - 3	✓		✓		✓		โถงลิฟต์ SL	
29	EML - 13B - 4	✓		✓		✓		Shaft Commu	
30	EML - 13B - 5	✓		✓		✓		บันไดหนีไฟ ST2	

หมายเหตุ

ชื่อ

บริหารงานโดย บริษัท พลัส พร็อพเพอร์ตี้ จำกัด

FRM-PMR-070 Rev.00/ 15 Aug 2020

หน่วยงาน นิติบุคคลอาคารชุด เอ็มซีที ห้วยขวาง อาคาร B		ใบตรวจเช็ค ไฟฉุกเฉิน (Emergency Light)						วันที่ตรวจสอบ รหัสอุปกรณ์	หมายเหตุ
ลำดับ	รายการ / รหัสเครื่อง	ไฟชาร์จแบตเตอรี่		สภาพแบตเตอรี่		ผลการตรวจสอบ		สถานที่ติดตั้ง	หมายเหตุ
		ปกติ	แก้ไข	ปกติ	แก้ไข	ปกติ	แก้ไข		
1	EML - 14B - 1	✓		✓		✓		บันไดหนีไฟ ST1	
2	EML - 14B - 2	✓		✓		✓		โถงลิฟต์ SL	
3	EML - 14B - 3	✓		✓		✓		บันไดหนีไฟ ST2	
4	EML - RFB - 1	✓		✓		✓		ห้อง Pump Room	
5	EML - RFB - 2	✓		✓		✓		ห้อง Pump Room	

หมายเหตุ

ชื่อ

บริหารงานโดย บริษัท พลัส พร็อพเพอร์ตี้ จำกัด

FRM-PMR-070 Rev.00/ 15 Aug 2020

PLUS +

บริษัท พลัส พร็อพเพอร์ตี้ จำกัด  
ตารางตรวจเช็ค Emergency Light - ปี 2563

รหัสงาน : EMLT-M	วันที่	
รหัส : XT-HK-002-BFL/Z000005001642-EMLT-00	1	
เลขที่ใบงาน : WO-039/04/2023	3	
วันที่ปฏิบัติงาน : 16/04/2023	5	
ชื่ออาคาร : XT-HK	ชื่อผู้	

ลำดับ	รายการ	ผลการตรวจเช็ค		หมายเหตุ (ถ้ามี)
		ส	แก้ไข	
	Emergency Light			
1	ตรวจเช็คสภาพ	✓		
2	ตรวจเช็คความสะอาด	✓		
3	ตรวจเช็คความมั่นคง	✓		

หมายเหตุ

บันทึกผลการปฏิบัติงาน

☒ 1. ปฏิบัติงานเสร็จเรียบร้อยแล้ว ☐ 2. ปฏิบัติงานแล้วเสร็จพบข้อบกพร่อง (CM)

WO-039/04/2023 Page 1 of 1



บริหารงานโดย บริษัท พลัส ฟิวเจอร์ฟิต จำกัด FRM-PMR-070 Rev.00/ 15 Aug 2020

บริหารงานโดย บริษัท พลัส พร็อพเพอร์ตี้ จำกัด FRM-PMR-070 Rev.00/ 15 Aug 2020

บริหารงานโดย บริษัท พลัส พร็อพเพอร์ตี้ จำกัด FRM-PMR-070 Rev.00/ 15 Aug 2020

บริหารงานโดย บริษัท พลัส พร็อพเพอร์ตี้ จำกัด FRM-PMR-070 Rev.00/ 15 Aug 2020



หน่วยงาน นิติบุคคลอาคารชุด เล็กซีท์ ห้วยขวาง อาคาร B		ใบตรวจเช็ค ไฟฉุกเฉิน (Emergency Light)						วันที่ตรวจสอบ รหัสอุปกรณ์	หมายเหตุ
ลำดับ	รายการ / รหัสเครื่อง	ไฟชาร์จแบตเตอรี่		สภาพแบตเตอรี่		ผลการตรวจสอบ		สถานที่ติดตั้ง	
		ปกติ	แก้ไข	ปกติ	แก้ไข	ปกติ	แก้ไข		
1	EML - 14B - 1	✓		✓		✓		บันไดหนีไฟ ST1	
2	EML - 14B - 2	✓		✓		✓		โถงลิฟต์ SL	
3	EML - 14B - 3	✓		✓		✓		บันไดหนีไฟ ST2	
4	EML - RFB - 1	✓		✓		✓		ห้อง Pump Room	
5	EML - RFB - 2	✓		✓		✓		ห้อง Pump Room	
หมายเหตุ									
ลงชื่อ									

บริษัท พลิท หรือเพอร์ที จำกัด

FRM-PMR-070 Rev.00/ 15 Aug 2020

PLUS +

บริษัท พลิท หรือเพอร์ที จำกัด

ตารางตรวจเช็ค Emergency Light - ประจำเดือน

รหัสงาน : EMLT-M	รายชื่อพนักงาน
รหัส : XT-HK-002-BFL/200000001642-EMLT-00	1
เลขที่ใบงาน : 02 : EMERGENCY TOWER.B - ALL	3
วันที่ปฏิบัติงาน : WO-055/05/2023	5
วันที่ปฏิบัติงาน : 18/05/2023	
ชื่ออาคาร : XTHK	ชื่อผู้ควบคุม

ลำดับ	รายการ	ผลการตรวจเช็ค			หมายเหตุ (รหัสสีรหัสไฟ : ๑-๕)
		ส	แก้ไข	อาคารเทียบ	
	Emergency Light				
1	ตรวจเช็คสภาพ	✓			
2	ตรวจสอบความถี่เสียง	✓			
3	ตรวจสอบความถี่แสง	✓			

หมายเหตุ

บันทึกผลการปฏิบัติงาน

☐ 1. ปฏิบัติงานเสร็จเรียบร้อยแล้ว

☐ 2. ปฏิบัติงานแล้วเสร็จพบสิ่งผิดปกติแจ้งช่าง (CM)

WO-055/05/2023 Page 1 of 1

หน่วยงาน นิติบุคคลอาคารชุด เล็กซีท์ ห้วยขวาง อาคาร B		ใบตรวจเช็ค ไฟฉุกเฉิน (Emergency Light)						วันที่ตรวจสอบ รหัสอุปกรณ์	หมายเหตุ
ลำดับ	รายการ / รหัสเครื่อง	ไฟชาร์จแบตเตอรี่		สภาพแบตเตอรี่		ผลการตรวจสอบ		สถานที่ติดตั้ง	
		ปกติ	แก้ไข	ปกติ	แก้ไข	ปกติ	แก้ไข		
1	EML - B - 1	✓		✓		✓		หน้าห้อง Pump Room ชั้น B1	
2	EML - B - 2	✓		✓		✓		ห้อง Pump Room ชั้น B1	
3	EML - B - 3	✓		✓		✓		ห้อง Pump Room ชั้น B1	
4	EML - GB - 1	✓		✓		✓		บันไดหนีไฟ ST1	
5	EML - GB - 2	✓		✓		✓		ลานจอดรถบริเวณทางขึ้น	
6	EML - GB - 3	✓		✓		✓		ลานจอดรถ	
7	EML - GB - 4	✓		✓		✓		ข้างลิฟต์บันไดหนีไฟ	
8	EML - GB - 5	✓		✓		✓		ลานจอดรถบริเวณทางออก	
9	EML - GB - 6	✓		✓		✓		หน้าห้อง Pump Room	
10	EML - GB - 7	✓		✓		✓		หน้าโถงลิฟต์ SL	
11	EML - GB - 8	✓		✓		✓		Shaft หนีไฟ	
12	EML - GB - 9	✓		✓		✓		โถงลิฟต์ SL	
13	EML - GB - 10	✓		✓		✓		ข้างลิฟต์บันได	
14	EML - GB - 11	✓		✓		✓		บันไดหนีไฟ ST2	
15	EML - 1B - 1	✓		✓		✓		ลานจอดรถฝั่ง ST1	
16	EML - 1B - 2	✓		✓		✓		ลานจอดรถ	
17	EML - 1B - 3	✓		✓		✓		ลานจอดรถ	
18	EML - 1B - 4	✓		✓		✓		ลานจอดรถฝั่ง ST2	
19	EML - 2 - 1	✓		✓		✓		บันไดหนีไฟ ST1	
20	EML - 2 - 2	✓		✓		✓		บันไดหนีไฟ ST2	
21	EML - 2 - 3	✓		✓		✓		ลานจอดรถหน้าบันได ST1	
22	EML - 2 - 4	✓		✓		✓		ลานจอดรถบริเวณทางลง	
23	EML - 2 - 5	✓		✓		✓		ลานจอดรถบริเวณทางลง	
24	EML - 2 - 6	✓		✓		✓		ลานจอดรถ	
25	EML - 2 - 7	✓		✓		✓		ข้างลิฟต์บันได	
26	EML - 2B - 1	✓		✓		✓		ลานจอดรถฝั่ง ST1	
27	EML - 2B - 2	✓		✓		✓		โถงลิฟต์โดยสาร	
28	EML - 2B - 3	✓		✓		✓		ข้างโถงลิฟต์โดยสาร	
29	EML - 2B - 4	✓		✓		✓		ลานจอดรถ	
หมายเหตุ									
ลงชื่อ									

บริษัท พลิท หรือเพอร์ที จำกัด

FRM-PMR-070 Rev.00/ 15 Aug 2020

หน่วยงาน นิติบุคคลอาคารชุด เล็กซีท์ ห้วยขวาง อาคาร B		ใบตรวจเช็ค ไฟฉุกเฉิน (Emergency Light)						วันที่ตรวจสอบ รหัสอุปกรณ์	หมายเหตุ
ลำดับ	รายการ / รหัสเครื่อง	ไฟชาร์จแบตเตอรี่		สภาพแบตเตอรี่		ผลการตรวจสอบ		สถานที่ติดตั้ง	
		ปกติ	แก้ไข	ปกติ	แก้ไข	ปกติ	แก้ไข		
1	EML - 2B - 5	✓		✓		✓		โถงลิฟต์ SL	
2	EML - 2B - 6	✓		✓		✓		ลานจอดรถ	
3	EML - 2B - 7	✓		✓		✓		ลานจอดรถ	
4	EML - 2B - 8	✓		✓		✓		ลานจอดรถฝั่ง ST2	
5	EML - 3 - 1	✓		✓		✓		บันไดหนีไฟ ST1	
6	EML - 3 - 2	✓		✓		✓		บันไดหนีไฟ ST2	
7	EML - 3 - 3	✓		✓		✓		ลานจอดรถฝั่ง ST1 (3)	
8	EML - 3 - 4	✓		✓		✓		ลานจอดรถ(3)	
9	EML - 3 - 5	✓		✓		✓		ลานจอดรถ(3)	
10	EML - 3 - 6	✓		✓		✓		ลานจอดรถ(3)	
11	EML - 3 - 7	✓		✓		✓		ข้างลิฟต์บันได	
12	EML - 3B - 1	✓		✓		✓		ลานจอดรถฝั่ง ST1	
13	EML - 3B - 2	✓		✓		✓		โถงลิฟต์โดยสาร	
14	EML - 3B - 3	✓		✓		✓		ลานจอดรถ	
15	EML - 3B - 4	✓		✓		✓		ลานจอดรถ	
16	EML - 3B - 5	✓		✓		✓		โถงลิฟต์ SL	
17	EML - 3B - 6	✓		✓		✓		ลานจอดรถ	
18	EML - 3B - 7	✓		✓		✓		ลานจอดรถฝั่ง ST2	
19	EML - 4 - 1	✓		✓		✓		บันไดหนีไฟ ST1	
20	EML - 4 - 2	✓		✓		✓		บันไดหนีไฟ ST2	
21	EML - 4 - 3	✓		✓		✓		ลานจอดรถฝั่ง ST1 (3)	
22	EML - 4 - 4	✓		✓		✓		ลานจอดรถ(3)	
23	EML - 4 - 5	✓		✓		✓		ลานจอดรถ(3)	
24	EML - 4 - 6	✓		✓		✓		ลานจอดรถ(3)	
25	EML - 4 - 7	✓		✓		✓		ข้างลิฟต์บันได	
26	EML - 4B - 1	✓		✓		✓		ลานจอดรถฝั่ง ST1	
27	EML - 4B - 2	✓		✓		✓		โถงลิฟต์โดยสาร	
28	EML - 4B - 3	✓		✓		✓		ลานจอดรถ	
29	EML - 4B - 4	✓		✓		✓		ลานจอดรถ	
30	EML - 4B - 5	✓		✓		✓		โถงลิฟต์ SL	
หมายเหตุ									
ลงชื่อ									

บริษัท พลิท หรือเพอร์ที จำกัด

FRM-PMR-070 Rev.00/ 15 Aug 2020



หน่วยงาน นิติบุคคลอาคารชุด เอ็มซีที ห้วยขวาง		ใบตรวจเช็ค ไฟฉุกเฉิน (Emergency Light)						วันที่ตรวจสอบ 16-5-23 EL	
ลำดับ	รายการ / รหัสเครื่อง	ไฟสว่างแบบเคลื่อนที่		สภาพแบตเตอรี่		ผลการตรวจสอบ		สถานที่ติดตั้ง	หมายเหตุ
		ปกติ	แก้ไข	ปกติ	แก้ไข	ปกติ	แก้ไข		
1	EML - 4B - 6	✓		✓		✓		ลานจอดรถ	
2	EML - 4B - 7	✓		✓		✓		ลานจอดรถฝั่ง ST2	
3	EML - 5 - 1	✓		✓		✓		บันไดหนีไฟ ST1	
4	EML - 5 - 2	✓		✓		✓		บันไดหนีไฟ ST2	
5	EML - 5 - 3	✓		✓		✓		ลานจอดรถฝั่ง ST1 (2)	
6	EML - 5 - 4	✓		✓		✓		ลานจอดรถ(2)	
7	EML - 5 - 5	✓		✓		✓		ลานจอดรถ(2)	
8	EML - 5 - 6	✓		✓		✓		ลานจอดรถ(2)	
9	EML - 5 - 7	✓		✓		✓		ชาลิ้นประปา	
10	EML - 5B - 1	✓		✓		✓		ลานจอดรถฝั่ง ST1	
11	EML - 5B - 2	✓		✓		✓		โถงลิฟต์โดยสาร	
12	EML - 5B - 3	✓		✓		✓		ลานจอดรถ	
13	EML - 5B - 4	✓		✓		✓		ลานจอดรถ	
14	EML - 5B - 5	✓		✓		✓		โถงลิฟต์ SL	
15	EML - 5B - 6	✓		✓		✓		ลานจอดรถ	
16	EML - 5B - 7	✓		✓		✓		ลานจอดรถฝั่ง ST2	
17	EML - 6B - 1	✓		✓		✓		บันไดหนีไฟ ST1	
18	EML - 6B - 2	✓		✓		✓		บันไดหนีไฟ ST1	
19	EML - 6B - 3	✓		✓		✓		Shaft ไฟฟ้า	
20	EML - 6B - 4	✓		✓		✓		โถงลิฟต์ SL	
21	EML - 6B - 5	✓		✓		✓		Shaft Commu	
22	EML - 6B - 6	✓		✓		✓		บันไดหนีไฟ ST2	
23	EML - 7B - 1	✓		✓		✓		บันไดหนีไฟ ST1	
24	EML - 7B - 2	✓		✓		✓		Shaft ไฟฟ้า 1	
25	EML - 7B - 3	✓		✓		✓		โถงลิฟต์ SL	
26	EML - 7B - 4	✓		✓		✓		Shaft Commu	
27	EML - 7B - 5	✓		✓		✓		บันไดหนีไฟ ST2	
หมายเหตุ									
ลงชื่อ									

บริหารงานโดย บริษัท พลัส พร็อพเพอร์ตี้ จำกัด

FRM-PMR-070 Rev.00/ 15 Aug 2020

หน่วยงาน นิติบุคคลอาคารชุด เอ็มซีที ห้วยขวาง		ใบตรวจเช็ค ไฟฉุกเฉิน (Emergency Light)						วันที่ตรวจสอบ 16-5-23 EL	
ลำดับ	รายการ / รหัสเครื่อง	ไฟสว่างแบบเคลื่อนที่		สภาพแบตเตอรี่		ผลการตรวจสอบ		สถานที่ติดตั้ง	หมายเหตุ
		ปกติ	แก้ไข	ปกติ	แก้ไข	ปกติ	แก้ไข		
1	EML - 8B - 1	✓		✓		✓		บันไดหนีไฟ ST1	
2	EML - 8B - 2	✓		✓		✓		Shaft ไฟฟ้า 1	
3	EML - 8B - 3	✓		✓		✓		โถงลิฟต์ SL	
4	EML - 8B - 4	✓		✓		✓		Shaft Commu	
5	EML - 8B - 5	✓		✓		✓		บันไดหนีไฟ ST2	
6	EML - 9B - 1	✓		✓		✓		บันไดหนีไฟ ST1	
7	EML - 9B - 2	✓		✓		✓		Shaft ไฟฟ้า 1	
8	EML - 9B - 3	✓		✓		✓		โถงลิฟต์ SL	
9	EML - 9B - 4	✓		✓		✓		Shaft Commu	
10	EML - 9B - 5	✓		✓		✓		บันไดหนีไฟ ST2	
11	EML - 10B - 1	✓		✓		✓		บันไดหนีไฟ ST1	
12	EML - 10B - 2	✓		✓		✓		Shaft ไฟฟ้า 1	
13	EML - 10B - 3	✓		✓		✓		โถงลิฟต์ SL	
14	EML - 10B - 4	✓		✓		✓		Shaft Commu	
15	EML - 10B - 5	✓		✓		✓		บันไดหนีไฟ ST2	
16	EML - 11B - 1	✓		✓		✓		บันไดหนีไฟ ST1	
17	EML - 11B - 2	✓		✓		✓		Shaft ไฟฟ้า 1	
18	EML - 11B - 3	✓		✓		✓		โถงลิฟต์ SL	
19	EML - 11B - 4	✓		✓		✓		Shaft Commu	
20	EML - 11B - 5	✓		✓		✓		บันไดหนีไฟ ST2	
21	EML - 12B - 1	✓		✓		✓		บันไดหนีไฟ ST1	
22	EML - 12B - 2	✓		✓		✓		Shaft ไฟฟ้า 1	
23	EML - 12B - 3	✓		✓		✓		โถงลิฟต์ SL	
24	EML - 12B - 4	✓		✓		✓		Shaft Commu	
25	EML - 12B - 5	✓		✓		✓		บันไดหนีไฟ ST2	
26	EML - 13B - 1	✓		✓		✓		บันไดหนีไฟ ST1	
27	EML - 13B - 2	✓		✓		✓		Shaft ไฟฟ้า 1	
28	EML - 13B - 3	✓		✓		✓		โถงลิฟต์ SL	
29	EML - 13B - 4	✓		✓		✓		Shaft Commu	
30	EML - 13B - 5	✓		✓		✓		บันไดหนีไฟ ST2	
หมายเหตุ									
ลงชื่อ									

บริหารงานโดย บริษัท พลัส พร็อพเพอร์ตี้ จำกัด

FRM-PMR-070 Rev.00/ 15 Aug 2020

หน่วยงาน นิติบุคคลอาคารชุด เอ็มซีที ห้วยขวาง		ใบตรวจเช็ค ไฟฉุกเฉิน (Emergency Light)						วันที่ตรวจสอบ 16-5-23 EL	
ลำดับ	รายการ / รหัสเครื่อง	ไฟสว่างแบบเคลื่อนที่		สภาพแบตเตอรี่		ผลการตรวจสอบ		สถานที่ติดตั้ง	หมายเหตุ
		ปกติ	แก้ไข	ปกติ	แก้ไข	ปกติ	แก้ไข		
1	EML - 14B - 1	✓		✓		✓		บันไดหนีไฟ ST1	
2	EML - 14B - 2	✓		✓		✓		โถงลิฟต์ SL	
3	EML - 14B - 3	✓		✓		✓		บันไดหนีไฟ ST2	
4	EML - RFB - 1	✓		✓		✓		ห้อง Pump Room	
5	EML - RFB - 2	✓		✓		✓		ห้อง Pump Room	
หมายเหตุ									
ลงชื่อ									

บริหารงานโดย บริษัท พลัส พร็อพเพอร์ตี้ จำกัด

FRM-PMR-070 Rev.00/ 15 Aug 2020

PLUS +		บริษัท พลัส พร็อพเพอร์ตี้ จำกัด	
ตารางตรวจเช็ค Emergency Light - ประจำเดือน		วันที่ตรวจสอบ	
รหัสงาน : EML-T-M	XT-HK-002-8FL/200005001642-EMLT-00	วันที่	16-5-23
รหัส	02 : EMERGENCY TOWER.B - ALL	ลำดับ	1
เลขที่ใบงาน	WO-047/06/2023	3	
วันที่ปฏิบัติงาน	16/06/2023	5	
ชื่ออาคาร	87 HK	ชื่อผู้	
ลำดับ	รายการ	ดี	แก้ไข
1	ตรวจเช็คสภาพ	✓	
2	ตรวจเช็คความสะอาด	✓	
3	ตรวจเช็คความมั่นคง	✓	
หมายเหตุ			
บันทึกผลการปฏิบัติงาน			
<input checked="" type="checkbox"/> 1. ปฏิบัติตามเครื่องแบบ <input type="checkbox"/> 2. ปฏิบัติตามแผนการป้องกันอัคคีภัย (CAM)			

WO-047/06/2023 Page 1 of 1



บริหารงานโดย บริษัท พลัส พร็อพเพอร์ตี้ จำกัด

FRM-PMR-070 Rev.00/ 15 Aug 2020

บริหารงานโดย บริษัท พลัส เพียวเพอร์ตี จำกัด

FRM-PMR-070 Rev.00/ 15 Aug 2020

บริหารงานโดย บริษัท พลัง พริศพธอภรดี จำกัด

FRM-PMR-070 Rev.00/ 15 Aug 2020

บริหารงานโดย บริษัท พลัส พร็อพเพอร์ตี้ จำกัด

FRM-PMR-070 Rev.00/ 15 Aug 2020







หน่วยงาน นิติบุคคลอาคารชุด เอ็มซีที นวัตกรรม		ใบตรวจเช็ค ไฟฉุกเฉิน (Emergency Light)						วันที่ตรวจสอบ	15/1/2564
อาคาร A								รหัสอุปกรณ์	EL
ลำดับ	รายการ / รหัสเครื่อง	ไฟสว่างแบบเคอร์		สภาพแบตเตอรี่		ผลการตรวจสอบ		สถานที่ติดตั้ง	หมายเหตุ
		ปกติ	แก้ไข	ปกติ	แก้ไข	ปกติ	แก้ไข		
1	EML - 4A - 7	✓		✓		✓		หน้าบันไดหนีไฟ ST2-1	
2	EML - 4A - 8	✓		✓		✓		บันไดหนีไฟ ST2	
3	EML - 4A - 9	✓		✓		✓		ห้อง MCB 1	
4	EML - 4A - 10	✓		✓		✓		ห้อง MCB 2	
5	EML - 4A - 11	✓		✓		✓		ลานจอดรถ ST1 (1)	
6	EML - 4A - 12	✓		✓		✓		ลานจอด (1)	
7	EML - 4A - 13	✓		✓		✓		ลานจอด (1)	
8	EML - 4A - 14	✓		✓		✓		ลานจอด (1)	
9	EML - 4A - 15	✓		✓		✓		ลานจอดรถหน้า ST1 (2)	
10	EML - 4A - 16	✓		✓		✓		ลานจอด (2)	
11	EML - 4A - 17	✓		✓		✓		ลานจอด (2)	
12	EML - 4A - 18	✓		✓		✓		ลานจอด (2)	
13	EML - 4A - 19	✓		✓		✓		ลานจอด (2)	
14	EML - 5A - 1	✓		✓		✓		บันไดหนีไฟ ST1	
15	EML - 5A - 2	✓		✓		✓		บันไดหนีไฟ ST3	
16	EML - 5A - 3	✓		✓		✓		บันไดหนีไฟ ST3-1	
17	EML - 5A - 4	✓		✓		✓		บันไดหนีไฟ ST3-2	
18	EML - 5A - 5	✓		✓		✓		โถงลิฟต์ SL	
19	EML - 5A - 6	✓		✓		✓		ทางเดิน สก	
20	EML - 5A - 7	✓		✓		✓		โถงลิฟต์โดยสาร	
21	EML - 5A - 8	✓		✓		✓		ทางเดิน สก	
22	EML - 5A - 9	✓		✓		✓		หน้าบันไดหนีไฟ ST2-1	
23	EML - 5A - 10	✓		✓		✓		บันไดหนีไฟ ST2	
24	EML - 5A - 11	✓		✓		✓		ห้อง Fire Pump 1	
25	EML - 5A - 12	✓		✓		✓		ห้อง Fire Pump 2	
26	EML - 5A - 13	✓		✓		✓		ห้องเก็บยานจอดรถ ST1	
27	EML - 5A - 14	✓		✓		✓		ลานจอดรถ (1)	
28	EML - 5A - 15	✓		✓		✓		ลานจอดรถ (1)	
29	EML - 5A - 16	✓		✓		✓		ลานจอดรถ (1)	
30	EML - 5A - 17	✓		✓		✓		ลานจอดรถ (1)	
หมายเหตุ									
</									



หน่วยงาน นิติบุคคลอาคารชุด เล็กซีท์ นวัตกรรม		ใบตรวจเช็ค ไฟฉุกเฉิน (Emergency Light)						วันที่ตรวจสอบ	16/6/2563
อาคาร A		รหัสอุปกรณ์						EL	
ลำดับ	รายการ / รหัสเครื่อง	ไฟสำรองแบตเตอรี่		สภาพแบตเตอรี่		ผลการตรวจสอบ		สถานะที่ติดค้าง	หมายเหตุ
		ปกติ	แก้ไข	ปกติ	แก้ไข	ปกติ	แก้ไข		
1	EML - 23A - 1							ปกติ	
2	EML - 23A - 2							ปกติ	
3	EML - 23A - 3							ปกติ	
4	EML - 23A - 4							ปกติ	
5	EML - 23A - 5							ปกติ	
6	EML - 24A - 1							ปกติ	
7	EML - 24A - 2							ปกติ	
8	EML - 24A - 3							ปกติ	
9	EML - 24A - 4							ปกติ	
10	EML - 24A - 5							ปกติ	
11	EML - 25A - 1							ปกติ	
12	EML - 25A - 2							ปกติ	
13	EML - 25A - 3							ปกติ	
14	EML - 25A - 4							ปกติ	
15	EML - 25A - 5							ปกติ	
16	EML - 26A - 1							ปกติ	
17	EML - 26A - 2							ปกติ	
18	EML - 26A - 3							ปกติ	
19	EML - 26A - 4							ปกติ	
20	EML - 26A - 5							ปกติ	
21	EML - 27A - 1							ปกติ	
22	EML - 27A - 2							ปกติ	
23	EML - 27A - 3							ปกติ	
24	EML - 27A - 4							ปกติ	
25	EML - 27A - 5							ปกติ	
หมายเหตุ									
ผู้ตรวจเช็ค									
หัวหน้าช่าง									
ผู้จัดการอาคาร									
ลงชื่อ									

บริหารงานโดย บ.

หน่วยงาน นิติบุคคลอาคารชุด เล็กซีท์ นวัตกรรม		ใบตรวจเช็ค ไฟฉุกเฉิน (Emergency Light)						วันที่ตรวจสอบ	16/6/2563
อาคาร A		รหัสอุปกรณ์						EL	
ลำดับ	รายการ / รหัสเครื่อง	ไฟสำรองแบตเตอรี่		สภาพแบตเตอรี่		ผลการตรวจสอบ		สถานะที่ติดค้าง	หมายเหตุ
		ปกติ	แก้ไข	ปกติ	แก้ไข	ปกติ	แก้ไข		
1	EML - 26A - 1							ปกติ	
2	EML - 26A - 2							ปกติ	
3	EML - 26A - 3							ปกติ	
4	EML - 26A - 4							ปกติ	
5	EML - 26A - 5							ปกติ	
6	EML - 26A - 6							ปกติ	
7	EML - 26A - 7							ปกติ	
8	EML - 29A - 1							ปกติ	
9	EML - 29A - 2							ปกติ	
10	EML - 29A - 3							ปกติ	
11	EML - 29A - 4							ปกติ	
12	EML - 29A - 5							ปกติ	
13	EML - 30A - 1							ปกติ	
14	EML - 30A - 2							ปกติ	
15	EML - 30A - 3							ปกติ	
16	EML - 30A - 4							ปกติ	
17	EML - 30A - 5							ปกติ	
18	EML - 31A - 1							ปกติ	
19	EML - 31A - 2							ปกติ	
20	EML - 31A - 3							ปกติ	
21	EML - 31A - 4							ปกติ	
22	EML - 31A - 5							ปกติ	
23	EML - 32A - 1							ปกติ	
24	EML - 32A - 2							ปกติ	
25	EML - 32A - 3							ปกติ	
26	EML - 32A - 4							ปกติ	
27	EML - 32A - 5							ปกติ	
หมายเหตุ									
ผู้ตรวจเช็ค									
หัวหน้าช่าง									
ผู้จัดการอาคาร									
ลงชื่อ									

บริหารงานโดย บ.

หน่วยงาน นิติบุคคลอาคารชุด เล็กซีท์ นวัตกรรม		ใบตรวจเช็ค ไฟฉุกเฉิน (Emergency Light)						วันที่ตรวจสอบ	16/6/2563
อาคาร A		รหัสอุปกรณ์						EL	
ลำดับ	รายการ / รหัสเครื่อง	ไฟสำรองแบตเตอรี่		สภาพแบตเตอรี่		ผลการตรวจสอบ		สถานะที่ติดค้าง	หมายเหตุ
		ปกติ	แก้ไข	ปกติ	แก้ไข	ปกติ	แก้ไข		
1	EML - 33A - 1							ปกติ	
2	EML - 33A - 2							ปกติ	
3	EML - 33A - 3							ปกติ	
4	EML - 33A - 4							ปกติ	
5	EML - 33A - 5							ปกติ	
6	EML - 34A - 1							ปกติ	
7	EML - 34A - 2							ปกติ	
8	EML - 34A - 3							ปกติ	
9	EML - 34A - 4							ปกติ	
10	EML - 34A - 5							ปกติ	
11	EML - 35A - 1							ปกติ	
12	EML - 35A - 2							ปกติ	
13	EML - 35A - 3							ปกติ	
14	EML - 35A - 4							ปกติ	
15	EML - 35A - 5							ปกติ	
16	EML - 36A - 1							ปกติ	
17	EML - 36A - 2							ปกติ	
18	EML - 36A - 3							ปกติ	
19	EML - 36A - 4							ปกติ	
20	EML - 36A - 5							ปกติ	
21	EML - 37A - 1							ปกติ	
22	EML - 37A - 2							ปกติ	
23	EML - 37A - 3							ปกติ	
24	EML - 37A - 4							ปกติ	
25	EML - 37A - 5							ปกติ	
26	EML - 38A - 1							ปกติ	
27	EML - 38A - 2							ปกติ	
28	EML - 38A - 3							ปกติ	
29	EML - 38A - 4							ปกติ	
30	EML - 38A - 5							ปกติ	
หมายเหตุ									
ผู้ตรวจเช็ค									
หัวหน้าช่าง									
ผู้จัดการอาคาร									
ลงชื่อ									

บริหารงานโดย บริษัท พัสดี พร็อพเพอร์ตี้ จำกัด

FRM-PMR-070 Rev.00/ 15 Aug 2020

หน่วยงาน นิติบุคคลอาคารชุด เล็กซีท์ นวัตกรรม		ใบตรวจเช็ค ไฟฉุกเฉิน (Emergency Light)						วันที่ตรวจสอบ	16/6/2563
อาคาร A		รหัสอุปกรณ์						EL	
ลำดับ	รายการ / รหัสเครื่อง	ไฟสำรองแบตเตอรี่		สภาพแบตเตอรี่		ผลการตรวจสอบ		สถานะที่ติดค้าง	หมายเหตุ
		ปกติ	แก้ไข	ปกติ	แก้ไข	ปกติ	แก้ไข		
1	EML - 39A - 1							ปกติ	
2	EML - 39A - 2							ปกติ	
3	EML - 39A - 3							ปกติ	
4	EML - 39A - 4							ปกติ	
5	EML - 39A - 5							ปกติ	
6	EML - 40A - 1							ปกติ	
7	EML - 40A - 2							ปกติ	
8	EML - 40A - 3							ปกติ	
9	EML - 40A - 4							ปกติ	
10	EML - 40A - 5							ปกติ	
11	EML - 41A - 1							ปกติ	
12	EML - 41A - 2							ปกติ	
13	EML - 41A - 3							ปกติ	
14	EML - 41A - 4							ปกติ	
15	EML - 41A - 5							ปกติ	
16	EML - 41A - 6							ปกติ	
17	EML - 41A - 7							ปกติ	
18	EML - 42A - 1							ปกติ	
19	EML - 42A - 2							ปกติ	
20	EML - 42A - 3							ปกติ	
21	EML - 42A - 4							ปกติ	
22	EML - 42A - 5							ปกติ	
23	EML - 42A - 6							ปกติ	
24	EML - 42A - 7							ปกติ	
25	EML - 42A - 8							ปกติ	
26	EML - 43A - 1							ปกติ	
27	EML - 43A - 2							ปกติ	
28	EML - 43A - 3							ปกติ	
29	EML - 43A - 4							ปกติ	
หมายเหตุ									
ผู้ตรวจเช็ค									
หัวหน้าช่าง									
ผู้จัดการอาคาร									
ลงชื่อ									

บริหารงานโดย บริษัท พัสดี พร็อพเพอร์ตี้ จำกัด

FRM-PMR-070 Rev.00/ 15 Aug 2020



บริหารงานโดย บริษัท พลัส ทวีกทเพอร์ฟิ จำกัด

WO-156/04/2023 Page 1 of 1

บริหารงานโดย บริษัท พลัส พร็อพเพอร์ตี้ จำกัด

បើសិនជាប្រសិនបើ បើសិន បើសិន បើសិន បើសិន







FRM-PMR-071 Rev.00/ 15 Aug 2020FRM-PMR-071 Rev.00/ 15 Aug 2020FRM-PMR-071 Rev 00/ 15 Aug 2020FRM-PMR-071 Rev.00/ 15 Aug 2020











FRM-PMR-071 Rev.00/ 15 Aug 2020FRM-PMR-071 Rev.00/ 15 Aug 2020FRM-PMR-071 Rev.00/ 15 Aug 2020FRM-PMR-071 Rev.00/ 15 Aug 2020



หน่วยงาน อาคาร A		เชิงพื้นที่ หัวขบวน		ใบตรวจเช็คตู้ดับเพลิง								วันที่ตรวจสอบ 18-8-23 รหัสอุปกรณ์ FHC			
รายการ	ถังดับเพลิง		วาล์วน้ำ		หัวหมุน		สายฉีด		ขวาน		กระจก/กุ่มแจ		อื่น ๆ		ผลการตรวจสอบ
	ปกติ	แก้ไข	ปกติ	แก้ไข	ปกติ	แก้ไข	ปกติ	แก้ไข	ปกติ	แก้ไข	ปกติ	แก้ไข	ปกติ	แก้ไข	
FHC - 42A - 1	/		/		/		/		/		/		/		/
FHC - 42A - 2	/		/		/		/		/		/		/		/
FHC - 43A - 1	/		/		/		/		/		/		/		/

PLUS +

บริษัท พลัส ไฟท์เพอร์รี่ จำกัด

สถานีตรวจเช็ค Fire Host Cabinet

รหัสงาน : FPI/FHC-M

รหัส : XT-HK-001-AFL/200000001634-FPI/FHC-0001 : FHC TOWER A - ALL

เลขที่ใบงาน : WO-040/04/2023

วันที่ปฏิบัติงาน : 18/04/2023

ชื่ออาคาร : 8THK

รายชื่อผู้ปฏิบัติงาน

1. ....

3. ....

5. ....

ลำดับ	รายการ	ผลการตรวจเช็ค		หมายเหตุ (ถ้ามีตรวจไม่ผ่าน)
		ดี	แก้ไข	
1	ตรวจเช็คสภาพ	/		
2	ตรวจเช็คความเสียหาย	/		
3	ตรวจเช็คความพร้อมอุปกรณ์	/		
4	ตรวจเช็ค (ฟิล์มเซ็น) การใช้งาน	/		
5	ตรวจเช็คประวัติการใช้งาน	/		

หมายเหตุ

.....

.....

.....

บันทึกผลการปฏิบัติงาน

☒ 1. ปฏิบัติงานเสร็จเรียบร้อยแล้ว
 ☐ 2. ปฏิบัติงานแล้วเสร็จพบสิ่งผิดปกติ (CM)

WO-040/04/2023 Page 1 of 1

หน่วยงาน อาคาร A		เชิงพื้นที่ หัวขบวน		ใบตรวจเช็คตู้ดับเพลิง								วันที่ตรวจสอบ 18-4-23 รหัสอุปกรณ์ FHC			
รายการ	ถังดับเพลิง		วาล์วน้ำ		หัวหมุน		สายฉีด		ขวาน		กระจก/กุ่มแจ		อื่น ๆ		ผลการตรวจสอบ
	ปกติ	แก้ไข	ปกติ	แก้ไข	ปกติ	แก้ไข	ปกติ	แก้ไข	ปกติ	แก้ไข	ปกติ	แก้ไข	ปกติ	แก้ไข	
FHC - 1A - 1	/		/		/		/		/		/		/		/
FHC - 1A - 2	/		/		/		/		/		/		/		/
FHC - 1A - 3	/		/		/		/		/		/		/		/
FHC - 1A - 4	/		/		/		/		/		/		/		/
FHC - 1A - 5	/		/		/		/		/		/		/		/
FHC - 2A - 1	/		/		/		/		/		/		/		/
FHC - 2A - 2	/		/		/		/		/		/		/		/
FHC - 2A - 3	/		/		/		/		/		/		/		/
FHC - 2A - 4	/		/		/		/		/		/		/		/
FHC - 2A - 5	/		/		/		/		/		/		/		/
FHC - 3A - 1	/		/		/		/		/		/		/		/
FHC - 3A - 2	/		/		/		/		/		/		/		/
FHC - 3A - 3	/		/		/		/		/		/		/		/
FHC - 3A - 4	/		/		/		/		/		/		/		/
FHC - 3A - 5	/		/		/		/		/		/		/		/
FHC - 4A - 1	/		/		/		/		/		/		/		/
FHC - 4A - 2	/		/		/		/		/		/		/		/
FHC - 4A - 3	/		/		/		/		/		/		/		/
FHC - 4A - 4	/		/		/		/		/		/		/		/
FHC - 4A - 5	/		/		/		/		/		/		/		/
FHC - 5A - 1	/		/		/		/		/		/		/		/
FHC - 5A - 2	/		/		/		/		/		/		/		/
FHC - 5A - 3	/		/		/		/		/		/		/		/
FHC - 5A - 4	/		/		/		/		/		/		/		/
FHC - 5A - 5	/		/		/		/		/		/		/		/
FHC - 6A - 1	/		/		/		/		/		/		/		/
FHC - 6A - 2	/		/		/		/		/		/		/		/
FHC - 6A - 3	/		/		/		/		/		/		/		/
FHC - 6A - 4	/		/		/		/		/		/		/		/

หน่วยงาน อาคาร A		เชิงพื้นที่ หัวขบวน		ใบตรวจเช็คตู้ดับเพลิง								วันที่ตรวจสอบ 18-4-23 รหัสอุปกรณ์ FHC			
รายการ	ถังดับเพลิง		วาล์วน้ำ		หัวหมุน		สายฉีด		ขวาน		กระจก/กุ่มแจ		อื่น ๆ		ผลการตรวจสอบ
	ปกติ	แก้ไข	ปกติ	แก้ไข	ปกติ	แก้ไข	ปกติ	แก้ไข	ปกติ	แก้ไข	ปกติ	แก้ไข	ปกติ	แก้ไข	
FHC - 7A - 1	/		/		/		/		/		/		/		/
FHC - 7A - 2	/		/		/		/		/		/		/		/
FHC - 7A - 3	/		/		/		/		/		/		/		/
FHC - 7A - 4	/		/		/		/		/		/		/		/
FHC - 7A - 5	/		/		/		/		/		/		/		/
FHC - 8A - 1	/		/		/		/		/		/		/		/
FHC - 8A - 2	/		/		/		/		/		/		/		/
FHC - 8A - 3	/		/		/		/		/		/		/		/
FHC - 8A - 4	/		/		/		/		/		/		/		/
FHC - 9A - 1	/		/		/		/		/		/		/		/
FHC - 9A - 2	/		/		/		/		/		/		/		/
FHC - 9A - 3	/		/		/		/		/		/		/		/
FHC - 9A - 4	/		/		/		/		/		/		/		/
FHC - 10A - 1	/		/		/		/		/		/		/		/
FHC - 10A - 2	/		/		/		/		/		/		/		/
FHC - 10A - 3	/		/		/		/		/		/		/		/
FHC - 10A - 4	/		/		/		/		/		/		/		/
FHC - 11A - 1	/		/		/		/		/		/		/		/
FHC - 11A - 2	/		/		/		/		/		/		/		/
FHC - 11A - 3	/		/		/		/		/		/		/		/
FHC - 11A - 4	/		/		/		/		/		/		/		/
FHC - 12A - 1	/		/		/		/		/		/		/		/
FHC - 12A - 2	/		/		/		/		/		/		/		/
FHC - 12A - 3	/		/		/		/		/		/		/		/
FHC - 12A - 4	/		/		/		/		/		/		/		/
FHC - 13A - 1	/		/		/		/		/		/		/		/
FHC - 13A - 2	/		/		/		/		/		/		/		/
FHC - 13A - 3	/		/		/		/		/		/		/		/
FHC - 13A - 4	/		/		/		/		/		/		/		/



หน่วยงาน อาคาร A		เอกสารที่ 1		ใบตรวจเช็คผู้ดับเพลิง								วันที่ตรวจสอบ รหัสอุปกรณ์ FHC		18-4-23	
รายการ	ถังดับเพลิง	วาล์วน้ำ		หัวหมุน		สายฉีด		ขวาน		กระบอก/อุปกรณ์		อื่น ๆ		ผลการตรวจสอบ	
		ปกติ	แก้ไข	ปกติ	แก้ไข	ปกติ	แก้ไข	ปกติ	แก้ไข	ปกติ	แก้ไข	ปกติ	แก้ไข		
FHC-16A-1															
FHC-16A-2															
FHC-16A-3															
FHC-16A-4															
FHC-15A-1															
FHC-15A-2															
FHC-15A-3															
FHC-15A-4															
FHC-16A-1															
FHC-16A-2															
FHC-16A-3															
FHC-16A-4															
FHC-17A-1															
FHC-17A-2															
FHC-17A-3															
FHC-17A-4															
FHC-18A-1															
FHC-18A-2															
FHC-18-3															
FHC-18A-4															
FHC-19A-1															
FHC-19A-2															
FHC-19A-3															
FHC-19A-4															
FHC-20A-1															
FHC-20A-2															
FHC-20A-3															
FHC-20A-4															

หมายเหตุ

18.4.23 18.4.23 18.4.23

บริหารงานโดย บริษัท พลัส พร็อพเพอร์ตี้ จำกัด

FRM-PMR-071 Rev.00/ 15 Aug 2020

หน่วยงาน อาคาร A		เอกสารที่ 1		ใบตรวจเช็คผู้ดับเพลิง								วันที่ตรวจสอบ รหัสอุปกรณ์ FHC		18-4-23	
รายการ	ถังดับเพลิง	วาล์วน้ำ		หัวหมุน		สายฉีด		ขวาน		กระบอก/อุปกรณ์		อื่น ๆ		ผลการตรวจสอบ	
		ปกติ	แก้ไข	ปกติ	แก้ไข	ปกติ	แก้ไข	ปกติ	แก้ไข	ปกติ	แก้ไข	ปกติ	แก้ไข		
FHC-21A-1															
FHC-21A-2															
FHC-21A-3															
FHC-21A-4															
FHC-22A-1															
FHC-22A-2															
FHC-22A-3															
FHC-22A-4															
FHC-23A-1															
FHC-23A-2															
FHC-23A-3															
FHC-23A-4															
FHC-24A-1															
FHC-24A-2															
FHC-24A-3															
FHC-24A-4															
FHC-25A-1															
FHC-25A-2															
FHC-25A-3															
FHC-25A-4															
FHC-26A-1															
FHC-26A-2															
FHC-26A-3															
FHC-26A-4															
FHC-27A-1															
FHC-27A-2															
FHC-27A-3															
FHC-27A-4															

หมายเหตุ

18.4.23 18.4.23 18.4.23

บริหารงานโดย บริษัท พลัส พร็อพเพอร์ตี้ จำกัด

FRM-PMR-071 Rev.00/ 15 Aug 2020

หน่วยงาน อาคาร A		เอกสารที่ 1		ใบตรวจเช็คผู้ดับเพลิง								วันที่ตรวจสอบ รหัสอุปกรณ์ FHC		18-4-23	
รายการ	ถังดับเพลิง	วาล์วน้ำ		หัวหมุน		สายฉีด		ขวาน		กระบอก/อุปกรณ์		อื่น ๆ		ผลการตรวจสอบ	
		ปกติ	แก้ไข	ปกติ	แก้ไข	ปกติ	แก้ไข	ปกติ	แก้ไข	ปกติ	แก้ไข	ปกติ	แก้ไข		
FHC-35A-1															
FHC-35A-2															
FHC-35A-3															
FHC-35A-4															
FHC-36A-1															
FHC-36A-2															
FHC-36A-3															
FHC-36A-4															
FHC-37A-1															
FHC-37A-2															
FHC-37A-3															
FHC-37A-4															
FHC-38A-1															
FHC-38A-2															
FHC-38A-3															
FHC-38A-4															
FHC-39A-1															
FHC-39A-2															
FHC-39A-3															
FHC-39A-4															
FHC-40A-1															
FHC-40A-2															
FHC-40A-3															
FHC-40A-4															
FHC-41A-1															
FHC-41A-2															
FHC-41A-3															
FHC-41A-4															

หมายเหตุ

18.4.23 18.4.23 18.4.23

บริหารงานโดย บริษัท พลัส พร็อพเพอร์ตี้ จำกัด

FRM-PMR-071 Rev.00/ 15 Aug 2020

หน่วยงาน อาคาร A		เอกสารที่ 1		ใบตรวจเช็คผู้ดับเพลิง								วันที่ตรวจสอบ รหัสอุปกรณ์ FHC		18-4-23	
รายการ	ถังดับเพลิง	วาล์วน้ำ		หัวหมุน		สายฉีด		ขวาน		กระบอก/อุปกรณ์		อื่น ๆ		ผลการตรวจสอบ	
		ปกติ	แก้ไข	ปกติ	แก้ไข	ปกติ	แก้ไข	ปกติ	แก้ไข	ปกติ	แก้ไข	ปกติ	แก้ไข		
FHC-35A-1															
FHC-35A-2															
FHC-35A-3															
FHC-35A-4															
FHC-36A-1															
FHC-36A-2															
FHC-36A-3															
FHC-36A-4															
FHC-37A-1															
FHC-37A-2															
FHC-37A-3															
FHC-37A-4															
FHC-38A-1															
FHC-38A-2															
FHC-38A-3															
FHC-38A-4															
FHC-39A-1															
FHC-39A-2															
FHC-39A-3															
FHC-39A-4															
FHC-40A-1															
FHC-40A-2															
FHC-40A-3															
FHC-40A-4															
FHC-41A-1															
FHC-41A-2															
FHC-41A-3															
FHC-41A-4															

หมายเหตุ

18.4.23 18.4.23 18.4.23

บริหารงานโดย บริษัท พลัส พร็อพเพอร์ตี้ จำกัด

FRM-PMR-071 Rev.00/ 15 Aug 2020



FRM-PMR-071 Rev.00/ 15 Aug 2020FRM-PMR-071 Rev.00/ 15 Aug 2020FRM-PMR-071 Rev.00/ 15 Aug 2020FRM-PMR-071 Rev.00/ 15 Aug 2020



พบรายงาน เอกสาร A		ใบตรวจเช็คผู้ขับเพลิง								วันที่ตรวจสอบ 18-05-28 รหัสอุปกรณ์ FHC						
รายการ	ถังดับเพลิง		วาล์วน้ำ		หัวหมุน		สายฉีด		ขวาน		กระจก/ปั๊มแรง		อื่น ๆ		ผลการตรวจสอบ	
	ปกติ	แก้ไข	ปกติ	แก้ไข	ปกติ	แก้ไข	ปกติ	แก้ไข	ปกติ	แก้ไข	ปกติ	แก้ไข	ปกติ	แก้ไข	ปกติ	แก้ไข
FHC - 21A - 1	/		/		/		/		-		/		/		/	
FHC - 21A - 2	/		/		/		/		-		/		/		/	
FHC - 21A - 3	/		/		/		/		-		/		/		/	
FHC - 21A - 4	/		/		/		/		-		/		/		/	
FHC - 22A - 1	/		/		/		/		-		/		/		/	
FHC - 22A - 2	/		/		/		/		-		/		/		/	
FHC - 22A - 3	/		/		/		/		-		/		/		/	
FHC - 22A - 4	/		/		/		/		-		/		/		/	
FHC - 23A - 1	/		/		/		/		-		/		/		/	
FHC - 23A - 2	/		/		/		/		-		/		/		/	
FHC - 23A - 3	/		/		/		/		-		/		/		/	
FHC - 23A - 4	/		/		/		/		-		/		/		/	
FHC - 24A - 1	/		/		/		/		-		/		/		/	
FHC - 24A - 2	/		/		/		/		-		/		/		/	
FHC - 24A - 3	/		/		/		/		-		/		/		/	
FHC - 24A - 4	/		/		/		/		-		/		/		/	
FHC - 25A - 1	/		/		/		/		-		/		/		/	
FHC - 25A - 2	/		/		/		/		-		/		/		/	
FHC - 25A - 3	/		/		/		/		-		/		/		/	
FHC - 25A - 4	/		/		/		/		-		/		/		/	
FHC - 26A - 1	/		/		/		/		-		/		/		/	
FHC - 26A - 2	/		/		/		/		-		/		/		/	
FHC - 26A - 3	/		/		/		/		-		/		/		/	
FHC - 26A - 4	/		/		/		/		-		/		/		/	
FHC - 27A - 1	/		/		/		/		-		/		/		/	
FHC - 27A - 2	/		/		/		/		-		/		/		/	
FHC - 27A - 3	/		/		/		/		-		/		/		/	
FHC - 27A - 4	/		/		/		/		-		/		/		/	

หมายเหตุ

---

18.01.23
18.01.23
18.01.23

หน่วยงาน จังหวัด A		ใบตรวจเช็คผู้ดับเพลิง								วันที่ตรวจสอน 18-6-23 รหัสอุปกรณ์ FHC					
รายการ	ดับเพลิง		วาล์วน้ำ		หัวหมุน		สายฉีด		จรวาน		กระบอก/อุปกรณ์		อื่น ๆ		ผลการตรวจสอน
	ปกติ	แก้ไข	ปกติ	แก้ไข	ปกติ	แก้ไข	ปกติ	แก้ไข	ปกติ	แก้ไข	ปกติ	แก้ไข	ปกติ	แก้ไข	
FHC - 35A - 1	/		/		/		/		/		/		/		/
FHC - 35A - 2	/		/		/		/		/		/		/		/
FHC - 35A - 3	/		/		/		/		/		/		/		/
FHC - 35A - 4	/		/		/		/		/		/		/		/
FHC - 36A - 1	/		/		/		/		/		/		/		/
FHC - 36A - 2	/		/		/		/		/		/		/		/
FHC - 36A - 3	/		/		/		/		/		/		/		/
FHC - 36A - 4	/		/		/		/		/		/		/		/
FHC - 37A - 1	/		/		/		/		/		/		/		/
FHC - 37A - 2	/		/		/		/		/		/		/		/
FHC - 37A - 3	/		/		/		/		/		/		/		/
FHC - 37A - 4	/		/		/		/		/		/		/		/
FHC - 38A - 1	/		/		/		/		/		/		/		/
FHC - 38A - 2	/		/		/		/		/		/		/		/
FHC - 38A - 3	/		/		/		/		/		/		/		/
FHC - 38A - 4	/		/		/		/		/		/		/		/
FHC - 39A - 1	/		/		/		/		/		/		/		/
FHC - 39A - 2	/		/		/		/		/		/		/		/
FHC - 39A - 3	/		/		/		/		/		/		/		/
FHC - 39A - 4	/		/		/		/		/		/		/		/
FHC - 40A - 1	/		/		/		/		/		/		/		/
FHC - 40A - 2	/		/		/		/		/		/		/		/
FHC - 40A - 3	/		/		/		/		/		/		/		/
FHC - 40A - 4	/		/		/		/		/		/		/		/
FHC - 41A - 1	/		/		/		/		/		/		/		/
FHC - 41A - 2	/		/		/		/		/		/		/		/
FHC - 41A - 3	/		/		/		/		/		/		/		/
FHC - 41A - 4	/		/		/		/		/		/		/		/

หมายเหตุ

18.6.23
18.6.23
18.6.23



FRM-PMR-071 Rev.00/ 15 Aug 2020FRM-PMR-071 Rev.00/ 15 Aug 2020FRM-PMR-071 Rev.00/ 15 Aug 2020FRM-PMR-071 Rev.00/ 15 Aug 2020



FRM-PMR-071 Rev 00/ 15 Aug 2020FRM-PMR-071 Rev.00/ 15 Aug 2020ERM-PMR-071 Rev 00/ 15 Aug 2020ERM-PMR-071 Rev. 00/ 15 Aug 2020



หน่วยงาน		เชิงชี้แจง หัวข้อรวม		ใบตรวจเช็คตู้ดับเพลิง										วันที่ตรวจรอบ 9/6/23		รหัสอุปกรณ์ FHC	
รายการ	จุดดับเพลิง	วางตัวน้ำ		หัวหมุน		สายฉีด		ขวาน		กระบอก/ก๊วยแจ		อื่น ๆ		ผลการตรวจสอบ			
		ปกติ	แก้ไข	ปกติ	แก้ไข	ปกติ	แก้ไข	ปกติ	แก้ไข	ปกติ	แก้ไข	ปกติ	แก้ไข	ปกติ	แก้ไข		
FHC-42A-1	/	/	/	/	/	/	/	/	/	/	/	/	/	/	/		
FHC-42A-2	/	/	/	/	/	/	/	/	/	/	/	/	/	/	/		
FHC-43A-1	/	/	/	/	/	/	/	/	/	/	/	/	/	/	/		

PLUS

บริษัท พลัส พร็อพเพอร์ตี้ จำกัด  
ตารางตรวจเช็ค Fire Host Cabinet (FHC) - ประจำเดือน

รหัสงาน : FPI/FHC-M	รายชื่อผู้ตรวจ : 1. [Redacted]
รหัส : XT-HK-002-BFLZ00D00S001642-FPI/FHC-	2. [Redacted]
เลขที่ใบงาน : 0002 : FHC TOWER B - ALL	3. [Redacted]
วันที่ปฏิบัติงาน : WO-049/06/2023	5. [Redacted]
วันที่ปิดใบ : 20/06/2023	

ลำดับ	รายการ	ผลการตรวจเช็ค			หมายเหตุ (ถ้ามีตรวจพบ : 4, 5)
		ส	แก้ไข	ดำเนินการ	
	จุด Fire Host Cabinet (FHC)	/	/		
1	ตรวจเช็คสภาพ	/	/		
2	ตรวจเช็คความสะอาด	/	/		
3	ตรวจเช็คความผิดปกติ	/	/		
4	ตรวจเช็ค (สี/กลิ่น) การทำงาน	/	/		
5	ตรวจเช็คบันทึกข้อมูล	/	/		

หมายเหตุ

บันทึกผลการปฏิบัติงาน

☒ 1. ปฏิบัติงานเสร็จเรียบร้อยแล้ว

☐ 2. ปฏิบัติงานแล้วเสร็จพบสิ่งผิดปกติแจ้ง (CM)

หน่วยงาน		เชิงชี้แจง หัวข้อรวม		ใบตรวจเช็คตู้ดับเพลิง										วันที่ตรวจรอบ 9/6/23		รหัสอุปกรณ์ FHC	
รายการ	จุดดับเพลิง	วางตัวน้ำ		หัวหมุน		สายฉีด		ขวาน		กระบอก/ก๊วยแจ		อื่น ๆ		ผลการตรวจสอบ			
		ปกติ	แก้ไข	ปกติ	แก้ไข	ปกติ	แก้ไข	ปกติ	แก้ไข	ปกติ	แก้ไข	ปกติ	แก้ไข	ปกติ	แก้ไข		
FHC-18-1	/	/	/	/	/	/	/	/	/	/	/	/	/	/	/		
FHC-18-2	/	/	/	/	/	/	/	/	/	/	/	/	/	/	/		
FHC-18-3	/	/	/	/	/	/	/	/	/	/	/	/	/	/	/		
FHC-28-1	/	/	/	/	/	/	/	/	/	/	/	/	/	/	/		
FHC-28-2	/	/	/	/	/	/	/	/	/	/	/	/	/	/	/		
FHC-28-3	/	/	/	/	/	/	/	/	/	/	/	/	/	/	/		
FHC-38-1	/	/	/	/	/	/	/	/	/	/	/	/	/	/	/		
FHC-38-2	/	/	/	/	/	/	/	/	/	/	/	/	/	/	/		
FHC-38-3	/	/	/	/	/	/	/	/	/	/	/	/	/	/	/		
FHC-48-1	/	/	/	/	/	/	/	/	/	/	/	/	/	/	/		
FHC-48-2	/	/	/	/	/	/	/	/	/	/	/	/	/	/	/		
FHC-48-3	/	/	/	/	/	/	/	/	/	/	/	/	/	/	/		
FHC-58-1	/	/	/	/	/	/	/	/	/	/	/	/	/	/	/		
FHC-58-2	/	/	/	/	/	/	/	/	/	/	/	/	/	/	/		
FHC-58-3	/	/	/	/	/	/	/	/	/	/	/	/	/	/	/		
FHC-68-1	/	/	/	/	/	/	/	/	/	/	/	/	/	/	/		
FHC-68-2	/	/	/	/	/	/	/	/	/	/	/	/	/	/	/		
FHC-78-1	/	/	/	/	/	/	/	/	/	/	/	/	/	/	/		
FHC-78-2	/	/	/	/	/	/	/	/	/	/	/	/	/	/	/		
FHC-88-1	/	/	/	/	/	/	/	/	/	/	/	/	/	/	/		
FHC-88-2	/	/	/	/	/	/	/	/	/	/	/	/	/	/	/		
FHC-98-1	/	/	/	/	/	/	/	/	/	/	/	/	/	/	/		
FHC-98-2	/	/	/	/	/	/	/	/	/	/	/	/	/	/	/		
FHC-108-1	/	/	/	/	/	/	/	/	/	/	/	/	/	/	/		
FHC-108-2	/	/	/	/	/	/	/	/	/	/	/	/	/	/	/		
FHC-118-1	/	/	/	/	/	/	/	/	/	/	/	/	/	/	/		
FHC-118-2	/	/	/	/	/	/	/	/	/	/	/	/	/	/	/		
FHC-128-1	/	/	/	/	/	/	/	/	/	/	/	/	/	/	/		
FHC-128-2	/	/	/	/	/	/	/	/	/	/	/	/	/	/	/		

หน่วยงาน		เชิงชี้แจง หัวข้อรวม		ใบตรวจเช็คตู้ดับเพลิง										วันที่ตรวจรอบ 9/6/23		รหัสอุปกรณ์ FHC	
รายการ	จุดดับเพลิง	วางตัวน้ำ		หัวหมุน		สายฉีด		ขวาน		กระบอก/ก๊วยแจ		อื่น ๆ		ผลการตรวจสอบ			
		ปกติ	แก้ไข	ปกติ	แก้ไข	ปกติ	แก้ไข	ปกติ	แก้ไข	ปกติ	แก้ไข	ปกติ	แก้ไข	ปกติ	แก้ไข		
FHC-138-1	/	/	/	/	/	/	/	/	/	/	/	/	/	/	/		
FHC-138-2	/	/	/	/	/	/	/	/	/	/	/	/	/	/	/		
FHC-148-1	/	/	/	/	/	/	/	/	/	/	/	/	/	/	/		
FHC-148-2	/	/	/	/	/	/	/	/	/	/	/	/	/	/	/		



บริษัท พลัส พร็อพเพอร์ตี้ จำกัด  
ตารางตรวจเช็ค Fire Host Cabinet (FHC) - ประจำเดือน

รหัสงาน : FPI/FHC-M  
รหัส : XT-HK-002-BFL/200005001642-FPI/FHC-  
0002 : FHC TOWER.B - ALL  
เลขขึ้นงาน : WO-172/01/2023  
วันที่ปฏิบัติงาน : 20/01/2023

ชื่ออาคาร : XTHK ชื่อผู้ตรวจ : [REDACTED]

ลำดับ	รายการ	ผลการตรวจเช็ค			หมายเหตุ (ถ้ามีสาเหตุให้ : ๑๕)
		ดี	แก้ไข	อาการเสีย	
1	ตรวจเช็คสภาพ	✓			
2	ตรวจเช็คความสะอาด	✓			
3	ตรวจเช็คความผิดปกติ	✓			
4	ตรวจเช็ค (ไฟร์เซ็น) การทำงาน	✓			
5	ตรวจเช็คถังดับเพลิง	✓			

หมายเหตุ

บันทึกผลการปฏิบัติงาน

☒ 1. ปฏิบัติงานเสร็จเรียบร้อยแล้ว ☐ 2. ปฏิบัติงานแล้วเสร็จพบสิ่งผิดปกติ (CM)

WO-172/01/2023 Page 1 of 1

บริษัท พลัส พร็อพเพอร์ตี้ จำกัด  
ตารางตรวจเช็ค Fire Host Cabinet (FHC) - ประจำเดือน

รหัสงาน : FPI/FHC-M  
รหัส : XT-HK-002-BFL/200005001642-FPI/FHC-  
0002 : FHC TOWER.B - ALL  
เลขขึ้นงาน : WO-172/01/2023  
วันที่ปฏิบัติงาน : 20/01/2023

ชื่ออาคาร : XTHK ชื่อผู้ตรวจ : [REDACTED]

รายการ	ดี		แก้ไข		วาล์วน้ำ		หัวหมุน		สายฉีด		ขวาน		กระบอก/อุปกรณ์		อื่น ๆ		ผลการตรวจสอบ
	ปกติ	แก้ไข	ปกติ	แก้ไข	ปกติ	แก้ไข	ปกติ	แก้ไข	ปกติ	แก้ไข	ปกติ	แก้ไข	ปกติ	แก้ไข	ปกติ	แก้ไข	
FHC-1B-1	✓		✓		✓		✓		✓		✓		✓		✓		✓
FHC-1B-2	✓		✓		✓		✓		✓		✓		✓		✓		✓
FHC-1B-3	✓		✓		✓		✓		✓		✓		✓		✓		✓
FHC-2B-1	✓		✓		✓		✓		✓		✓		✓		✓		✓
FHC-2B-2	✓		✓		✓		✓		✓		✓		✓		✓		✓
FHC-2B-3	✓		✓		✓		✓		✓		✓		✓		✓		✓
FHC-3B-1	✓		✓		✓		✓		✓		✓		✓		✓		✓
FHC-3B-2	✓		✓		✓		✓		✓		✓		✓		✓		✓
FHC-3B-3	✓		✓		✓		✓		✓		✓		✓		✓		✓
FHC-4B-1	✓		✓		✓		✓		✓		✓		✓		✓		✓
FHC-4B-2	✓		✓		✓		✓		✓		✓		✓		✓		✓
FHC-4B-3	✓		✓		✓		✓		✓		✓		✓		✓		✓
FHC-5B-1	✓		✓		✓		✓		✓		✓		✓		✓		✓
FHC-5B-2	✓		✓		✓		✓		✓		✓		✓		✓		✓
FHC-5B-3	✓		✓		✓		✓		✓		✓		✓		✓		✓
FHC-6B-1	✓		✓		✓		✓		✓		✓		✓		✓		✓
FHC-6B-2	✓		✓		✓		✓		✓		✓		✓		✓		✓
FHC-7B-1	✓		✓		✓		✓		✓		✓		✓		✓		✓
FHC-7B-2	✓		✓		✓		✓		✓		✓		✓		✓		✓
FHC-8B-1	✓		✓		✓		✓		✓		✓		✓		✓		✓
FHC-8B-2	✓		✓		✓		✓		✓		✓		✓		✓		✓
FHC-9B-1	✓		✓		✓		✓		✓		✓		✓		✓		✓
FHC-9B-2	✓		✓		✓		✓		✓		✓		✓		✓		✓
FHC-10B-1	✓		✓		✓		✓		✓		✓		✓		✓		✓
FHC-10B-2	✓		✓		✓		✓		✓		✓		✓		✓		✓
FHC-11B-1	✓		✓		✓		✓		✓		✓		✓		✓		✓
FHC-11B-2	✓		✓		✓		✓		✓		✓		✓		✓		✓
FHC-12B-1	✓		✓		✓		✓		✓		✓		✓		✓		✓
FHC-12B-2	✓		✓		✓		✓		✓		✓		✓		✓		✓

หมายเหตุ

บันทึกผลการปฏิบัติงาน

☒ 1. ปฏิบัติงานเสร็จเรียบร้อยแล้ว ☐ 2. ปฏิบัติงานแล้วเสร็จพบสิ่งผิดปกติ (CM)

WO-172/01/2023 Page 1 of 1

บริษัท พลัส พร็อพเพอร์ตี้ จำกัด  
ตารางตรวจเช็ค Fire Host Cabinet (FHC) - ประจำเดือน

รหัสงาน : FPI/FHC-M  
รหัส : XT-HK-002-BFL/200005001642-FPI/FHC-  
0002 : FHC TOWER.B - ALL  
เลขขึ้นงาน : WO-172/01/2023  
วันที่ปฏิบัติงาน : 20/01/2023

ชื่ออาคาร : XTHK ชื่อผู้ตรวจ : [REDACTED]

ลำดับ	รายการ	ผลการตรวจเช็ค			หมายเหตุ (ถ้ามีสาเหตุให้ : ๑๕)
		ดี	แก้ไข	อาการเสีย	
1	ตรวจเช็คสภาพ	✓			
2	ตรวจเช็คความสะอาด	✓			
3	ตรวจเช็คความผิดปกติ	✓			
4	ตรวจเช็ค (ไฟร์เซ็น) การทำงาน	✓			
5	ตรวจเช็คถังดับเพลิง	✓			

หมายเหตุ

บันทึกผลการปฏิบัติงาน

☒ 1. ปฏิบัติงานเสร็จเรียบร้อยแล้ว ☐ 2. ปฏิบัติงานแล้วเสร็จพบสิ่งผิดปกติ (CM)

WO-172/01/2023 Page 1 of 1

บริษัท พลัส พร็อพเพอร์ตี้ จำกัด  
ตารางตรวจเช็ค Fire Host Cabinet (FHC) - ประจำเดือน

รหัสงาน : FPI/FHC-M  
รหัส : XT-HK-002-BFL/200005001642-FPI/FHC-  
0002 : FHC TOWER.B - ALL  
เลขขึ้นงาน : WO-172/01/2023  
วันที่ปฏิบัติงาน : 20/01/2023

ชื่ออาคาร : XTHK ชื่อผู้ตรวจ : [REDACTED]

รายการ	ดี		แก้ไข		วาล์วน้ำ		หัวหมุน		สายฉีด		ขวาน		กระบอก/อุปกรณ์		อื่น ๆ		ผลการตรวจสอบ
	ปกติ	แก้ไข	ปกติ	แก้ไข	ปกติ	แก้ไข	ปกติ	แก้ไข	ปกติ	แก้ไข	ปกติ	แก้ไข	ปกติ	แก้ไข	ปกติ	แก้ไข	
FHC-13B-1	✓		✓		✓		✓		✓		✓		✓		✓		✓
FHC-13B-2	✓		✓		✓		✓		✓		✓		✓		✓		✓
FHC-14B-1	✓		✓		✓		✓		✓		✓		✓		✓		✓
FHC-14B-2	✓		✓		✓		✓		✓		✓		✓		✓		✓

หมายเหตุ

บันทึกผลการปฏิบัติงาน

☒ 1. ปฏิบัติงานเสร็จเรียบร้อยแล้ว ☐ 2. ปฏิบัติงานแล้วเสร็จพบสิ่งผิดปกติ (CM)

WO-172/01/2023 Page 1 of 1



หน่วยงาน		เชิงพื้นที่ หรือขวาง		ใบตรวจเช็คตู้ดับเพลิง										วันที่ตรวจสอบ 20.2.23		
อาคาร B		รหัสอุปกรณ์ FHC														
รายการ	ถังดับเพลิง		วาล์วน้ำ		หัวหมุน		สายฉีด		ขวาน		กระบอก/อุปกรณ์		อื่น ๆ		ผลการตรวจสอบ	
	ปกติ	แก้ไข	ปกติ	แก้ไข	ปกติ	แก้ไข	ปกติ	แก้ไข	ปกติ	แก้ไข	ปกติ	แก้ไข	ปกติ	แก้ไข	ปกติ	แก้ไข
FHC-1B-1	/		/		/		/		/		/		/		/	
FHC-1B-2	/		/		/		/		/		/		/		/	
FHC-1B-3	/		/		/		/		/		/		/		/	
FHC-2B-1	/		/		/		/		/		/		/		/	
FHC-2B-2	/		/		/		/		/		/		/		/	
FHC-2B-3	/		/		/		/		/		/		/		/	
FHC-3B-1	/		/		/		/		/		/		/		/	
FHC-3B-2	/		/		/		/		/		/		/		/	
FHC-3B-3	/		/		/		/		/		/		/		/	
FHC-4B-1	/		/		/		/		/		/		/		/	
FHC-4B-2	/		/		/		/		/		/		/		/	
FHC-4B-3	/		/		/		/		/		/		/		/	
FHC-5B-1	/		/		/		/		/		/		/		/	
FHC-5B-2	/		/		/		/		/		/		/		/	
FHC-5B-3	/		/		/		/		/		/		/		/	
FHC-6B-1	/		/		/		/		/		/		/		/	
FHC-6B-2	/		/		/		/		/		/		/		/	
FHC-7B-1	/		/		/		/		/		/		/		/	
FHC-7B-2	/		/		/		/		/		/		/		/	
FHC-8B-1	/		/		/		/		/		/		/		/	
FHC-8B-2	/		/		/		/		/		/		/		/	
FHC-9B-1	/		/		/		/		/		/		/		/	
FHC-9B-2	/		/		/		/		/		/		/		/	
FHC-10B-1	/		/		/		/		/		/		/		/	
FHC-10B-2	/		/		/		/		/		/		/		/	
FHC-11B-1	/		/		/		/		/		/		/		/	
FHC-11B-2	/		/		/		/		/		/		/		/	
FHC-12B-1	/		/		/		/		/		/		/		/	
FHC-12B-2	/		/		/		/		/		/		/		/	
หมายเหตุ																
20.2.23 20.2.23 20.2.23																

หน่วยงาน		เชิงพื้นที่ หรือขวาง		ใบตรวจเช็คตู้ดับเพลิง										วันที่ตรวจสอบ 20.2.23		
อาคาร B		รหัสอุปกรณ์ FHC														
รายการ	ถังดับเพลิง		วาล์วน้ำ		หัวหมุน		สายฉีด		ขวาน		กระบอก/อุปกรณ์		อื่น ๆ		ผลการตรวจสอบ	
	ปกติ	แก้ไข	ปกติ	แก้ไข	ปกติ	แก้ไข	ปกติ	แก้ไข	ปกติ	แก้ไข	ปกติ	แก้ไข	ปกติ	แก้ไข	ปกติ	แก้ไข
FHC-13B-1	/		/		/		/		/		/		/		/	
FHC-13B-2	/		/		/		/		/		/		/		/	
FHC-14B-1	/		/		/		/		/		/		/		/	
FHC-14B-2	/		/		/		/		/		/		/		/	
หมายเหตุ																
20.2.23 20.2.23 20.2.23																

PLUS +		บริษัท พลัส พร็อพเพอร์ตี้ จำกัด		
ตารางตรวจเช็ค Fire Host Cabinet (FHC) - ประจำเดือน				
รหัสงาน : FPI/FHC-M	รายชื่อพนักงาน			
รหัส XT-HK-002-BFL/200005001642-FPI/FHC	1			
0002 : FHC TOWERLB - ALL	3			
เลขที่ใบงาน WO-041/03/2023	5			
วันที่ปฏิบัติงาน 20/03/2023				
ชื่ออาคาร JHK	ชื่อผู้ควบคุม			
ลำดับ	รายการ	ผลการตรวจเช็ค		หมายเหตุ
		ดี	แก้ไข	รายการอื่น
1	ตรวจเช็คสภาพ	/		
2	ตรวจเช็คความผิดปกติ	/		
3	ตรวจเช็คความพร้อมอุปกรณ์	/		
4	ตรวจเช็ค (ลิฟต์ขึ้น) การทำงาน	/		
5	ตรวจเช็คความพร้อมสภาพ	/		
หมายเหตุ				
วันที่เอกสารปฏิบัติงาน				
<input type="checkbox"/> 1. ปฏิบัติงานเสร็จเรียบร้อยแล้ว <input type="checkbox"/> 2. ปฏิบัติงานแล้วแต่ยังต้องแก้ไข (CM)				
WO-041/03/2023 Page 1 of 1				

หน่วยงาน		เชิงพื้นที่ หรือขวาง		ใบตรวจเช็คตู้ดับเพลิง										วันที่ตรวจสอบ 20.3.23		
อาคาร B		รหัสอุปกรณ์ FHC														
รายการ	ถังดับเพลิง		วาล์วน้ำ		หัวหมุน		สายฉีด		ขวาน		กระบอก/อุปกรณ์		อื่น ๆ		ผลการตรวจสอบ	
	ปกติ	แก้ไข	ปกติ	แก้ไข	ปกติ	แก้ไข	ปกติ	แก้ไข	ปกติ	แก้ไข	ปกติ	แก้ไข	ปกติ	แก้ไข	ปกติ	แก้ไข
FHC-1B-1	/		/		/		/		/		/		/		/	
FHC-1B-2	/		/		/		/		/		/		/		/	
FHC-1B-3	/		/		/		/		/		/		/		/	
FHC-2B-1	/		/		/		/		/		/		/		/	
FHC-2B-2	/		/		/		/		/		/		/		/	
FHC-2B-3	/		/		/		/		/		/		/		/	
FHC-3B-1	/		/		/		/		/		/		/		/	
FHC-3B-2	/		/		/		/		/		/		/		/	
FHC-3B-3	/		/		/		/		/		/		/		/	
FHC-4B-1	/		/		/		/		/		/		/		/	
FHC-4B-2	/		/		/		/		/		/		/		/	
FHC-4B-3	/		/		/		/		/		/		/		/	
FHC-5B-1	/		/		/		/		/		/		/		/	
FHC-5B-2	/		/		/		/		/		/		/		/	
FHC-5B-3	/		/		/		/		/		/		/		/	
FHC-6B-1	/		/		/		/		/		/		/		/	
FHC-6B-2	/		/		/		/		/		/		/		/	
FHC-7B-1	/		/		/		/		/		/		/		/	
FHC-7B-2	/		/		/		/		/		/		/		/	
FHC-8B-1	/		/		/		/		/		/		/		/	
FHC-8B-2	/		/		/		/		/		/		/		/	
FHC-9B-1	/		/		/		/		/		/		/		/	
FHC-9B-2	/		/		/		/		/		/		/		/	
FHC-10B-1	/		/		/		/		/		/		/		/	
FHC-10B-2	/		/		/		/		/		/		/		/	
FHC-11B-1	/		/		/		/		/		/		/		/	
FHC-11B-2	/		/		/		/		/		/		/		/	
FHC-12B-1	/		/		/		/		/		/		/		/	
FHC-12B-2	/		/		/		/		/		/		/		/	
หมายเหตุ																
20.3.23																



FRM-PMR-071 Rev.00/ 15 Aug 2020FRM-PMR-071 Rev.00/ 15 Aug 2020FRM-PMR-071 Rev.00/ 15 Aug 2020FRM-PMR-071 Rev.00/ 15 Aug 2020



PLUS +

บริษัท พลัส พร็อพเพอร์ตี้ จำกัด  
ตารางตรวจเช็ค Fire Host Cabinet (FHC) - ประจำเดือน

รหัสงาน : FPI/FHC-M	
รหัส : XT-HK-002-BFL/200005001642-FPI/FHC-0002 : FHC TOWER.B - ALL	
เลขขึ้นงาน : WO-056/05/2023	
วันที่ปฏิบัติงาน : 20/05/2023	
ชื่ออาคาร : <u>XTHK</u>	ชื่อผู้ควบคุมงาน :

ลำดับ	รายการ	ผลการตรวจเช็ค			หมายเหตุ (ถ้ามีหลายข้อ : ๑-๕)
		ดี	แก้ไข	ดำเนินการ	
	ชุด Fire Host Cabinet (FHC)				
1	ตรวจเช็คสภาพ	/			
2	ตรวจเช็คความสะอาด	/			
3	ตรวจเช็คความผิดปกติ	/			
4	ตรวจเช็ค (ลิฟต์ขึ้น) การทำงาน	/			
5	ตรวจเช็คปุ่มฉุกเฉิน	/			

หมายเหตุ

บันทึกผลการปฏิบัติงาน

☒ 1. ปฏิบัติงานเสร็จเรียบร้อยแล้ว

☐ 2. ปฏิบัติงานแล้วเสร็จพบสิ่งผิดปกติ (CM)

WO-056/05/2023 Page 1 of 1

หน่วยงาน		เลือกที่ ตรวจสอบ		ใบตรวจเช็คตู้ดับเพลิง								วันที่ตรวจสอบ		วันที่ตรวจพบ	
อาคาร B												20/05/23		FHC	
รายการ	ตู้ดับเพลิง	ตู้ดับเพลิง	ตู้ดับเพลิง	ตู้ดับเพลิง	ตู้ดับเพลิง	ตู้ดับเพลิง	ตู้ดับเพลิง	ตู้ดับเพลิง	ตู้ดับเพลิง	ตู้ดับเพลิง	ตู้ดับเพลิง	ตู้ดับเพลิง	ตู้ดับเพลิง	ตู้ดับเพลิง	ตู้ดับเพลิง
FHC - 1B - 1	/	/	/	/	/	/	/	/	/	/	/	/	/	/	/
FHC - 1B - 2	/	/	/	/	/	/	/	/	/	/	/	/	/	/	/
FHC - 1B - 3	/	/	/	/	/	/	/	/	/	/	/	/	/	/	/
FHC - 2B - 1	/	/	/	/	/	/	/	/	/	/	/	/	/	/	/
FHC - 2B - 2	/	/	/	/	/	/	/	/	/	/	/	/	/	/	/
FHC - 2B - 3	/	/	/	/	/	/	/	/	/	/	/	/	/	/	/
FHC - 3B - 1	/	/	/	/	/	/	/	/	/	/	/	/	/	/	/
FHC - 3B - 2	/	/	/	/	/	/	/	/	/	/	/	/	/	/	/
FHC - 3B - 3	/	/	/	/	/	/	/	/	/	/	/	/	/	/	/
FHC - 4B - 1	/	/	/	/	/	/	/	/	/	/	/	/	/	/	/
FHC - 4B - 2	/	/	/	/	/	/	/	/	/	/	/	/	/	/	/
FHC - 4B - 3	/	/	/	/	/	/	/	/	/	/	/	/	/	/	/
FHC - 5B - 1	/	/	/	/	/	/	/	/	/	/	/	/	/	/	/
FHC - 5B - 2	/	/	/	/	/	/	/	/	/	/	/	/	/	/	/
FHC - 5B - 3	/	/	/	/	/	/	/	/	/	/	/	/	/	/	/
FHC - 6B - 1	/	/	/	/	/	/	/	/	/	/	/	/	/	/	/
FHC - 6B - 2	/	/	/	/	/	/	/	/	/	/	/	/	/	/	/
FHC - 7B - 1	/	/	/	/	/	/	/	/	/	/	/	/	/	/	/
FHC - 7B - 2	/	/	/	/	/	/	/	/	/	/	/	/	/	/	/
FHC - 8B - 1	/	/	/	/	/	/	/	/	/	/	/	/	/	/	/
FHC - 8B - 2	/	/	/	/	/	/	/	/	/	/	/	/	/	/	/
FHC - 9B - 1	/	/	/	/	/	/	/	/	/	/	/	/	/	/	/
FHC - 9B - 2	/	/	/	/	/	/	/	/	/	/	/	/	/	/	/
FHC - 10B - 1	/	/	/	/	/	/	/	/	/	/	/	/	/	/	/
FHC - 10B - 2	/	/	/	/	/	/	/	/	/	/	/	/	/	/	/
FHC - 11B - 1	/	/	/	/	/	/	/	/	/	/	/	/	/	/	/
FHC - 11B - 2	/	/	/	/	/	/	/	/	/	/	/	/	/	/	/
FHC - 12B - 1	/	/	/	/	/	/	/	/	/	/	/	/	/	/	/
FHC - 12B - 2	/	/	/	/	/	/	/	/	/	/	/	/	/	/	/

บริหารงานโดย บริษัท พลัส พร็อพเพอร์ตี้ จำกัด

FRM-PMR-071 Rev.00/ 15 Aug 2020

หน่วยงาน		เลือกที่ ตรวจสอบ		ใบตรวจเช็คตู้ดับเพลิง								วันที่ตรวจสอบ		วันที่ตรวจพบ	
อาคาร B												20/05/23		FHC	
รายการ	ตู้ดับเพลิง	ตู้ดับเพลิง	ตู้ดับเพลิง	ตู้ดับเพลิง	ตู้ดับเพลิง	ตู้ดับเพลิง	ตู้ดับเพลิง	ตู้ดับเพลิง	ตู้ดับเพลิง	ตู้ดับเพลิง	ตู้ดับเพลิง	ตู้ดับเพลิง	ตู้ดับเพลิง	ตู้ดับเพลิง	ตู้ดับเพลิง
FHC - 13B - 1	/	/	/	/	/	/	/	/	/	/	/	/	/	/	/
FHC - 13B - 2	/	/	/	/	/	/	/	/	/	/	/	/	/	/	/
FHC - 14B - 1	/	/	/	/	/	/	/	/	/	/	/	/	/	/	/
FHC - 14B - 2	/	/	/	/	/	/	/	/	/	/	/	/	/	/	/

บริหารงานโดย บริษัท พลัส พร็อพเพอร์ตี้ จำกัด

FRM-PMR-071 Rev.00/ 15 Aug 2020

PLUS +

บริษัท พลัส พร็อพเพอร์ตี้ จำกัด  
ตารางตรวจเช็ค Exit Light - ประจำเดือน

รหัสงาน : EMEL-M	
รหัส : XT-HK-001-AFL/200005001634-EMEL-0	
เลขขึ้นงาน : 001 : EXIT TOWER.A - ALL	
วันที่ปฏิบัติงาน : 13/01/2023	
ชื่ออาคาร : <u>XTHK</u>	ชื่อผู้ควบคุมงาน :

ลำดับ	รายการ	ผลการตรวจเช็ค			หมายเหตุ (ถ้ามีหลายข้อ : ๑-๕)
		ดี	แก้ไข	ดำเนินการ	
	Exit Light				
1	ตรวจเช็คสภาพ	/			
2	ตรวจเช็คความสะอาด	/			
3	ตรวจเช็คความผิดปกติ	/			

หมายเหตุ

บันทึกผลการปฏิบัติงาน

☒ 1. ปฏิบัติงานเสร็จเรียบร้อยแล้ว

☐ 2. ปฏิบัติงานแล้วเสร็จพบสิ่งผิดปกติ (CM)

WO-149/04/2023 Page 1 of 1



FRM-PMR-072 Rev.00/ 15 Aug 2020FRM-PMR-072 Rev.00/ 15 Aug 2020FRM-PMR-072 Rev.00/ 15 Aug 2020FRM-PMR-072 Rev.00/ 15 Aug 2020



บริหารงานโดย บริษัท พลัส พร็อพเพอร์ตี้ จำกัด

FRM-PMR-072 Rev.00/ 15 Aug 2020บริหารงานโดย บริษัท พาร์ค พร็อพเพอร์ตี้ จำกัดFRM-PMR-072 Rev.00/ 15 Aug 2020

บริหารงานโดย บริษัท พลัส หรือพลพลที จำกัด

FRM-PMR-072 Rev.00/ 15 Aug 2020

บริหารงานโดย บริษัท พาร์ค พร็อพเพอร์ตี้ จำกัด

ERM-PMR-072 Rev 00/15 Aug 2020



หน่วยงาน เลิกซีที หรือชวาม		ใบตรวจเช็คป้ายทางหนีไฟ (FIRE EXIT)						วันที่ตรวจสอบ 13-1-23	รหัสอุปกรณ์ FE
ลำดับ	รายการทรัพย์สินเครื่อง	ไฟสว่างแบบเคอร์		สภาพแบบเคอร์		ผลการตรวจสอบ		สถานที่ตั้ง	หมายเหตุ
		ปกติ	แก้ไข	ปกติ	แก้ไข	ปกติ	แก้ไข		
1	EX - 35A - 1	✓		✓		✓		หน้าบันไดหนีไฟ ST1	
2	EX - 35A - 2	✓		✓		✓		ทางเดิน ลก	
3	EX - 35A - 3	✓		✓		✓		หน้าบันไดหนีไฟ ST3	
4	EX - 35A - 4	✓		✓		✓		หน้าโถงลิฟต์โดยสาร	
5	EX - 35A - 5	✓		✓		✓		หน้าบันไดหนีไฟ ST2	
6	EX - 36A - 1	✓		✓		✓		หน้าบันไดหนีไฟ ST1	
7	EX - 36A - 2	✓		✓		✓		ทางเดิน ลก	
8	EX - 36A - 3	✓		✓		✓		หน้าบันไดหนีไฟ ST3	
9	EX - 36A - 4	✓		✓		✓		หน้าโถงลิฟต์โดยสาร	
10	EX - 36A - 5	✓		✓		✓		หน้าบันไดหนีไฟ ST2	
11	EX - 37A - 1	✓		✓		✓		หน้าบันไดหนีไฟ ST1	
12	EX - 37A - 2	✓		✓		✓		ทางเดิน ลก	
13	EX - 37A - 3	✓		✓		✓		หน้าบันไดหนีไฟ ST3	
14	EX - 37A - 4	✓		✓		✓		หน้าโถงลิฟต์โดยสาร	
15	EX - 37A - 5	✓		✓		✓		หน้าบันไดหนีไฟ ST2	
16	EX - 38A - 1	✓		✓		✓		หน้าบันไดหนีไฟ ST1	
17	EX - 38A - 2	✓		✓		✓		ทางเดิน ลก	
18	EX - 38A - 3	✓		✓		✓		หน้าบันไดหนีไฟ ST3	
19	EX - 38A - 4	✓		✓		✓		หน้าโถงลิฟต์โดยสาร	
20	EX - 38A - 5	✓		✓		✓		หน้าบันไดหนีไฟ ST2	
21	EX - 39A - 1	✓		✓		✓		หน้าบันไดหนีไฟ ST1	
22	EX - 39A - 2	✓		✓		✓		ทางเดิน ลก	
23	EX - 39A - 3	✓		✓		✓		หน้าบันไดหนีไฟ ST3	
24	EX - 39A - 4	✓		✓		✓		หน้าโถงลิฟต์โดยสาร	
25	EX - 39A - 5	✓		✓		✓		หน้าบันไดหนีไฟ ST2	
26	EX - 40A - 1	✓		✓		✓		หน้าบันไดหนีไฟ ST1	
27	EX - 40A - 2	✓		✓		✓		ทางเดิน ลก	
28	EX - 40A - 3	✓		✓		✓		หน้าบันไดหนีไฟ ST3	
29	EX - 40A - 4	✓		✓		✓		หน้าโถงลิฟต์โดยสาร	
30	EX - 40A - 5	✓		✓		✓		หน้าบันไดหนีไฟ ST2	

หมายเหตุ

10/1/23 21/1/23 21/1/23

บริษัท เวิลด์ พรีเซนส์ จำกัด FRM-PMR-072 Rev.001 15 Aug 2020

หน่วยงาน เลิกซีที หรือชวาม		ใบตรวจเช็คป้ายทางหนีไฟ (FIRE EXIT)						วันที่ตรวจสอบ 13-1-23	รหัสอุปกรณ์ FE
ลำดับ	รายการทรัพย์สินเครื่อง	ไฟสว่างแบบเคอร์		สภาพแบบเคอร์		ผลการตรวจสอบ		สถานที่ตั้ง	หมายเหตุ
		ปกติ	แก้ไข	ปกติ	แก้ไข	ปกติ	แก้ไข		
1	EX - 41A - 1	✓		✓		✓		หน้าบันไดหนีไฟ ST1	
2	EX - 41A - 2	✓		✓		✓		ทางเดิน ลก	
3	EX - 41A - 3	✓		✓		✓		หน้าบันไดหนีไฟ ST3	
4	EX - 41A - 4	✓		✓		✓		หน้าโถงลิฟต์โดยสาร	
5	EX - 41A - 5	✓		✓		✓		หน้าบันไดหนีไฟ ST2	
6	EX - 42A - 1	✓		✓		✓		หน้าบันไดหนีไฟ ST1	
7	EX - 42A - 2	✓		✓		✓		ทางเดิน ลก	
8	EX - 42A - 3	✓		✓		✓		หน้าบันไดหนีไฟ ST3	
9	EX - 42A - 4	✓		✓		✓		หน้าโถงลิฟต์โดยสาร	
10	EX - 42A - 5	✓		✓		✓		หน้าบันไดหนีไฟ ST2	
11	EX - 42A - 6	✓		✓		✓		หน้าบันไดหนีไฟ ST2	
12	EX - 43A - 1	✓		✓		✓		ทางเดิน ลก	

หมายเหตุ

10/1/23 21/1/23 21/1/23

บริษัท เวิลด์ พรีเซนส์ จำกัด FRM-PMR-072 Rev.001 15 Aug 2020

PLUS +

บริษัท เวิลด์ พรีเซนส์ จำกัด

ตารางตรวจเช็ค Exit Light - ประจำปี

รหัสงาน : EMEL-M	รายชื่อ	<div style="background-color: black; width: 100px; height: 100px; margin: 0 auto;"></div>
รหัส XT-HK-001-AFL/200000001634-EMEL-0	1	
001 : EXIT TOWER A - ALL	3	
เลขที่ใบงาน WO-144/04/2023	5	
วันที่ปฏิบัติงาน 13/02/2023	ชื่ออาคาร XTAK	ชื่อผู้ควบคุม

ลำดับ	รายการ	ผลการตรวจเช็ค		หมายเหตุ (ถ้ามี)
		สี	อุปกรณ์	
	Exit Light			
1	ตรวจเช็คสภาพ	✓		
2	ตรวจเช็คค่าความสว่าง	✓		
3	ตรวจเช็คความถี่สวิตช์	✓		

หมายเหตุ

บันทึกผลการปฏิบัติงาน

☒ 1. ปฏิบัติงานเสร็จเรียบร้อย ☐ 2. ปฏิบัติงานแล้วเสร็จพบสิ่งผิดปกติ (CM)

WO-144/04/2023 Page 1 of 1

หน่วยงาน เลิกซีที หรือชวาม		ใบตรวจเช็คป้ายทางหนีไฟ (FIRE EXIT)						วันที่ตรวจสอบ 13-2-23	รหัสอุปกรณ์ FE
ลำดับ	รายการทรัพย์สินเครื่อง	ไฟสว่างแบบเคอร์		สภาพแบบเคอร์		ผลการตรวจสอบ		สถานที่ตั้ง	หมายเหตุ
		ปกติ	แก้ไข	ปกติ	แก้ไข	ปกติ	แก้ไข		
1	EX - 01A - 1	✓		✓		✓		ชั้น G บันไดหนีไฟ ST1	
2	EX - 01A - 2	✓		✓		✓		ชั้น G หน้าประตู Lobby A	
3	EX - 01A - 3	✓		✓		✓		ชั้น G โถง Lobby - 1	
4	EX - 01A - 4	✓		✓		✓		ชั้น G โถง Lobby - 2	
5	EX - 01A - 5	✓		✓		✓		ชั้น G โถง Lobby - 3	
6	EX - 01A - 6	✓		✓		✓		ชั้น G หน้า ประตู ลิฟท์	
7	EX - 01A - 7	✓		✓		✓		ชั้น G บันไดหนีไฟ ST3	
8	EX - 01A - 8	✓		✓		✓		ชั้น G ทางเดินต่อเนื่อง	
9	EX - 01A - 9	✓		✓		✓		ชั้น G บันไดหนีไฟ ST2	
10	EX - 01A - 10	✓		✓		✓		ชั้น G หน้าบันไดหนีไฟ ST1	
11	EX - 01A - 11	✓		✓		✓		ชั้น G หน้า EV Charger	
12	EX - 01A - 12	✓		✓		✓		ชั้น G ลานจอดรถ	
13	EX - 01A - 13	✓		✓		✓		ชั้น G ทางออกลานจอดรถ	
14	EX - 02A - 1	✓		✓		✓		ชั้น 2 หน้าบันไดหนีไฟ ST3	
15	EX - 02A - 2	✓		✓		✓		ชั้น 2 หน้าโถงลิฟต์โดยสาร	
16	EX - 02A - 3	✓		✓		✓		ชั้น 2 ทางเดิน ลก	
17	EX - 02A - 4	✓		✓		✓		ชั้น 2 หน้าบันไดหนีไฟ ST2	
18	EX - 02A - 5	✓		✓		✓		ชั้น 2 หน้าบันไดหนีไฟ ST1	
19	EX - 02A - 6	✓		✓		✓		ชั้น 2 ลานจอดรถ	
20	EX - 02A - 7	✓		✓		✓		ชั้น 2 ลานจอดรถ	
21	EX - 02A - 8	✓		✓		✓		ชั้น 2 ลานจอดรถ	
22	EX - 02A - 9	✓		✓		✓		ชั้น 2 ลานจอดรถ	

หมายเหตุ

10/2/23 21/2/23 21/2/23

บริษัท เวิลด์ พรีเซนส์ จำกัด FRM-PMR-072 Rev.001 15 Aug 2020



FRM-PMR-072 Rev.00/ 15 Aug 2020FRM-PMR-072 Rev.00/ 15 Aug 2020FRM-PMR-072 Rev.00/ 15 Aug 2020FRM-PMR-072 Rev.00/ 15 Aug 2020



บริหารงานโดย บริษัท พลัส พร็อพเพอร์ตี้ จำกัด FRM-PMR-072 Rev.00/ 15 Aug 2020

บริหารงานโดย บริษัท พลัส พร็อพเพอร์ตี้ จำกัด FRM-PMR-072 Rev.00/ 15 Aug 2020

2020年12月15日 星期二 15:00:00

9 | 3/120



หน่วยงาน เลิกใช้ หัวขบวน		ใบตรวจเช็คป้ายทางหนีไฟ (FIRE EXIT)						วันที่ตรวจสอบ 18.2.23	รหัสอุปกรณ์ FE
ลำดับ	รายการรหัสเครื่อง	ไฟสว่างแบบเคอร์		สภาพแบบเคอร์		ผลการตรวจสอบ		สถานที่ติดตั้ง	หมายเหตุ
		ปกติ	แก้ไข	ปกติ	แก้ไข	ปกติ	แก้ไข		
1	EX-41A-1	/		/		/		หน้าบันไดหนีไฟ ST1	
2	EX-41A-2	/		/		/		ทางเดิน ลาก	
3	EX-41A-3	/		/		/		หน้าบันไดหนีไฟ ST3	
4	EX-41A-4	/		/		/		หน้าโถงลิฟต์โดยสาร	
5	EX-41A-5	/		/		/		หน้าบันไดหนีไฟ ST2	
6	EX-42A-1	/		/		/		หน้าบันไดหนีไฟ ST1	
7	EX-42A-2	/		/		/		ทางเดิน ลาก	
8	EX-42A-3	/		/		/		หน้าบันไดหนีไฟ ST3	
9	EX-42A-4	/		/		/		หน้าโถงลิฟต์โดยสาร	
10	EX-42A-5	/		/		/		หน้าโถงลิฟต์โดยสาร	
11	EX-42A-6	/		/		/		หน้าบันไดหนีไฟ ST2	
12	EX-43A-1	/		/		/		ทางเดิน ลาก	

หมายเหตุ

ลงชื่อ

บริหารงานโดย บริษัท พลัส พร็อพเพอร์ตี้ จำกัด

FRM-FMR-072 Rev.00/ 15 Aug 2020

PLUS +

บริษัท พลัส พร็อพเพอร์ตี้ จำกัด  
ตารางตรวจเช็ค Exit Light - ประจำเดือน

รหัสงาน : EMEL-M	รายชื่อ
รหัส : XT-HK-001-APL/200000001634-EMEL-0	1
เลขที่ใบงาน : 001 - EXIT TOWER A - ALL	3
เลขที่ใบงาน : WO-033/03/2023	5
วันที่ปฏิบัติงาน : 13/03/2023	
ชื่ออาคาร : XT/HK	ชื่อผู้ควบคุม

ลำดับ	รายการ	ผลการตรวจเช็ค		หมายเหตุ (ถ้ามีสาเหตุให้ : ๕๕)
		สี	อาการผิดปกติ	
1	ตรวจเช็คสภาพ	/		
2	ตรวจเช็คค่าการระบายอากาศ	/		
3	ตรวจเช็คความถี่ของเสียง	/		

หมายเหตุ

บันทึกผลการปฏิบัติงาน

☒ 1. ปฏิบัติงานแล้วเรียบร้อย

☐ 2. ปฏิบัติงานแล้วเสร็จพบสิ่งผิดปกติแจ้งช่าง (CM)

WO-033/03/2023 Page 1 of 1

หน่วยงาน เลิกใช้ หัวขบวน		ใบตรวจเช็คป้ายทางหนีไฟ (FIRE EXIT)						วันที่ตรวจสอบ 18.3.23	รหัสอุปกรณ์ FE
ลำดับ	รายการรหัสเครื่อง	ไฟสว่างแบบเคอร์		สภาพแบบเคอร์		ผลการตรวจสอบ		สถานที่ติดตั้ง	หมายเหตุ
		ปกติ	แก้ไข	ปกติ	แก้ไข	ปกติ	แก้ไข		
1	EX-01A-1	/		/		/		ชั้น G หน้าบันไดหนีไฟ ST1	
2	EX-01A-2	/		/		/		ชั้น G หน้าประตู Lobby A	
3	EX-01A-3	/		/		/		ชั้น G โถง Lobby - 1	
4	EX-01A-4	/		/		/		ชั้น G โถง Lobby - 2	
5	EX-01A-5	/		/		/		ชั้น G โถง Lobby - 3	
6	EX-01A-6	/		/		/		ชั้น G หน้า สน. นิติฯ	
7	EX-01A-7	/		/		/		ชั้น G หน้าบันไดหนีไฟ ST3	
8	EX-01A-8	/		/		/		ชั้น G ทางเดินลิฟต์โดยสาร	
9	EX-01A-9	/		/		/		ชั้น G หน้าบันไดหนีไฟ ST2	
10	EX-01A-10	/		/		/		ชั้น G หน้าบันไดหนีไฟ ST1	
11	EX-01A-11	/		/		/		ชั้น G หน้า EV Charger	
12	EX-01A-12	/		/		/		ชั้น G ลานจอดรถ	
13	EX-01A-13	/		/		/		ชั้น G ทางออกลานจอดรถ	
14	EX-02A-1	/		/		/		ชั้น 2 หน้าบันไดหนีไฟ ST3	
15	EX-02A-2	/		/		/		ชั้น 2 หน้าโถงลิฟต์โดยสาร	
16	EX-02A-3	/		/		/		ชั้น 2 ทางเดิน ลาก	
17	EX-02A-4	/		/		/		ชั้น 2 หน้าบันไดหนีไฟ ST2	
18	EX-02A-5	/		/		/		ชั้น 2 หน้าบันไดหนีไฟ ST1	
19	EX-02A-6	/		/		/		ชั้น 2 ลานจอดรถ	
20	EX-02A-7	/		/		/		ชั้น 2 ลานจอดรถ	
21	EX-02A-8	/		/		/		ชั้น 2 ลานจอดรถ	
22	EX-02A-9	/		/		/		ชั้น 2 ลานจอดรถ	

หมายเหตุ

ลงชื่อ

บริหารงานโดย บริษัท พลัส พร็อพเพอร์ตี้ จำกัด

FRM-FMR-072 Rev.00/ 15 Aug 2020

หน่วยงาน เลิกใช้ หัวขบวน		ใบตรวจเช็คป้ายทางหนีไฟ (FIRE EXIT)						วันที่ตรวจสอบ 18.3.23	รหัสอุปกรณ์ FE
ลำดับ	รายการรหัสเครื่อง	ไฟสว่างแบบเคอร์		สภาพแบบเคอร์		ผลการตรวจสอบ		สถานที่ติดตั้ง	หมายเหตุ
		ปกติ	แก้ไข	ปกติ	แก้ไข	ปกติ	แก้ไข		
1	EX-03A-1	/		/		/		หน้าบันไดหนีไฟ ST3	
2	EX-03A-2	/		/		/		หน้าโถงลิฟต์โดยสาร	
3	EX-03A-3	/		/		/		ทางเดิน ลาก	
4	EX-03A-4	/		/		/		หน้าบันไดหนีไฟ ST2	
5	EX-03A-5	/		/		/		หน้าบันไดหนีไฟ ST1	
6	EX-03A-6	/		/		/		ลานจอดรถ	
7	EX-03A-7	/		/		/		ลานจอดรถ	
8	EX-03A-8	/		/		/		หน้าบันไดหนีไฟ ST3	
9	EX-03A-9	/		/		/		หน้าบันไดหนีไฟ ST1	
10	EX-03A-10	/		/		/		ลานจอดรถ	
11	EX-03A-11	/		/		/		ลานจอดรถ	
12	EX-03A-12	/		/		/		หน้าบันไดหนีไฟ ST3	
13	EX-03A-13	/		/		/		หน้าบันไดหนีไฟ ST3	
14	EX-04A-1	/		/		/		หน้าบันไดหนีไฟ ST3	
15	EX-04A-2	/		/		/		หน้าโถงลิฟต์โดยสาร	
16	EX-04A-3	/		/		/		ทางเดิน ลาก	
17	EX-04A-4	/		/		/		หน้าบันไดหนีไฟ ST2	
18	EX-04A-5	/		/		/		หน้าบันไดหนีไฟ ST1	
19	EX-04A-6	/		/		/		หน้าบันไดหนีไฟ ST3	
20	EX-04A-7	/		/		/		หน้าบันไดหนีไฟ ST1	
21	EX-04A-8	/		/		/		ลานจอดรถ	
22	EX-04A-9	/		/		/		ลานจอดรถ	
23	EX-04A-10	/		/		/		ลานจอดรถ	
24	EX-04A-11	/		/		/		หน้าบันไดหนีไฟ ST3	

หมายเหตุ

ลงชื่อ

บริหารงานโดย บริษัท พลัส พร็อพเพอร์ตี้ จำกัด

FRM-FMR-072 Rev.00/ 15 Aug 2020



บริหารงานโดย บริษัท พลัส พร็อพเพอร์ตี้ จำกัด

บริหารงานโดย บริษัท พลัส พร็อพเพอร์ตี้ จำกัด

บริหารงานโดย บริษัท พลัส พร็อพเพอร์ตี้ จำกัด

บริหารงานโดย บริษัท พลัส เทคโนโลยี จำกัด



FRM-PMR-072 Rev.00/ 15 Aug 2020FRM-PMR-072 Rev.00/ 15 Aug 2020FRM-PMR-072 Rev.00/ 15 Aug 2020FRM-PMR-072 Rev.00/ 15 Aug 2020



PLUS +

บริษัท พลัส พร็อพเพอร์ตี้ จำกัด  
ตารางตรวจเช็ค Exit Light - ประจำเดือน

รหัสงาน : EMEL-M	รายชื่อพนักงาน
รหัส : XT-HK-001-AFL/200005001634-EMEL-0	1
เลขที่ใบงาน : WO-036/04/2023	3
วันที่ปฏิบัติงาน : 13/04/2023	5
ชื่ออาคาร : <u>XT-HK</u>	ชื่อผู้ควบคุม

ลำดับ	รายการ	ผลการตรวจเช็ค		หมายเหตุ (ถ้าตรวจพบข้อบกพร่อง)
		เปิด	แจ้ง	
1	การแจ้งเตือน	✓		
2	ตรวจเช็คการทำงานของ	✓		
3	ตรวจเช็คความผิดปกติ	✓		

หมายเหตุ

บันทึกผลการปฏิบัติงาน

☒ 1. ปฏิบัติงานเสร็จเรียบร้อยแล้ว☐ 2. ปฏิบัติงานแล้วเสร็จพบข้อบกพร่องแจ้งช่าง (CM)

WO-036/04/2023 Page 1 of 1

หน่วยงาน เล็กซีที หัวขบวน		ใบตรวจเช็คป้ายทางหนีไฟ (FIRE EXIT)						วันที่ตรวจเช็ค	วันที่ตรวจเช็ค
อาคาร A		ไฟสว่างแบบเคอร์		สภาพแบบเคอร์		ผลการตรวจเช็ค		สถานที่ตั้ง	หมายเหตุ
ลำดับ	รายการ/รหัสเครื่อง	ปกติ	แจ้ง	ปกติ	แจ้ง	ปกติ	แจ้ง		
1	EX - 01A - 1	✓		✓		✓		ชั้น G บันไดหนีไฟ ST1	
2	EX - 01A - 2	✓		✓		✓		ชั้น G หน้าประตู Lobby A	
3	EX - 01A - 3	✓		✓		✓		ชั้น G Lobby - 1	
4	EX - 01A - 4	✓		✓		✓		ชั้น G Lobby - 2	
5	EX - 01A - 5	✓		✓		✓		ชั้น G Lobby - 3	
6	EX - 01A - 6	✓		✓		✓		ชั้น G หน้า สน. 314	
7	EX - 01A - 7	✓		✓		✓		ชั้น G บันไดหนีไฟ ST3	
8	EX - 01A - 8	✓		✓		✓		ชั้น G ทางเดินบันไดหนีไฟ	
9	EX - 01A - 9	✓		✓		✓		ชั้น G บันไดหนีไฟ ST2	
10	EX - 01A - 10	✓		✓		✓		ชั้น G หน้าบันไดหนีไฟ ST1	
11	EX - 01A - 11	✓		✓		✓		ชั้น G หน้า EV Charger	
12	EX - 01A - 12	✓		✓		✓		ชั้น G ทางเดิน	
13	EX - 01A - 13	✓		✓		✓		ชั้น G ทางออกทางออก	
14	EX - 02A - 1	✓		✓		✓		ชั้น 2 หน้าบันไดหนีไฟ ST3	
15	EX - 02A - 2	✓		✓		✓		ชั้น 2 หน้าบันไดหนีไฟ ST2	
16	EX - 02A - 3	✓		✓		✓		ชั้น 2 ทางเดิน	
17	EX - 02A - 4	✓		✓		✓		ชั้น 2 หน้าบันไดหนีไฟ ST2	
18	EX - 02A - 5	✓		✓		✓		ชั้น 2 หน้าบันไดหนีไฟ ST1	
19	EX - 02A - 6	✓		✓		✓		ชั้น 2 ทางเดิน	
20	EX - 02A - 7	✓		✓		✓		ชั้น 2 ทางเดิน	
21	EX - 02A - 8	✓		✓		✓		ชั้น 2 ทางเดิน	
22	EX - 02A - 9	✓		✓		✓		ชั้น 2 ทางเดิน	
หมายเหตุ									
ลงชื่อ									

บริหารงานโดย บริษัท พลัส พร็อพเพอร์ตี้ จำกัด

FRM-PMR-072 Rev.001 15 Aug 2020

หน่วยงาน เล็กซีที หัวขบวน		ใบตรวจเช็คป้ายทางหนีไฟ (FIRE EXIT)						วันที่ตรวจเช็ค	วันที่ตรวจเช็ค
อาคาร A		ไฟสว่างแบบเคอร์		สภาพแบบเคอร์		ผลการตรวจเช็ค		สถานที่ตั้ง	หมายเหตุ
ลำดับ	รายการ/รหัสเครื่อง	ปกติ	แจ้ง	ปกติ	แจ้ง	ปกติ	แจ้ง		
1	EX - 03A - 1	✓		✓		✓		หน้าบันไดหนีไฟ ST3	
2	EX - 03A - 2	✓		✓		✓		หน้าบันไดหนีไฟ ST2	
3	EX - 03A - 3	✓		✓		✓		ทางเดิน	
4	EX - 03A - 4	✓		✓		✓		หน้าบันไดหนีไฟ ST2	
5	EX - 03A - 5	✓		✓		✓		หน้าบันไดหนีไฟ ST1	
6	EX - 03A - 6	✓		✓		✓		ทางเดิน	
7	EX - 03A - 7	✓		✓		✓		ทางเดิน	
8	EX - 03A - 8	✓		✓		✓		หน้าบันไดหนีไฟ ST3	
9	EX - 03A - 9	✓		✓		✓		หน้าบันไดหนีไฟ ST1	
10	EX - 03A - 10	✓		✓		✓		ทางเดิน	
11	EX - 03A - 11	✓		✓		✓		ทางเดิน	
12	EX - 03A - 12	✓		✓		✓		หน้าบันไดหนีไฟ ST3	
13	EX - 03A - 13	✓		✓		✓		หน้าบันไดหนีไฟ ST3	
14	EX - 04A - 1	✓		✓		✓		หน้าบันไดหนีไฟ ST3	
15	EX - 04A - 2	✓		✓		✓		หน้าบันไดหนีไฟ ST2	
16	EX - 04A - 3	✓		✓		✓		ทางเดิน	
17	EX - 04A - 4	✓		✓		✓		หน้าบันไดหนีไฟ ST2	
18	EX - 04A - 5	✓		✓		✓		หน้าบันไดหนีไฟ ST1	
19	EX - 04A - 6	✓		✓		✓		หน้าบันไดหนีไฟ ST3	
20	EX - 04A - 7	✓		✓		✓		หน้าบันไดหนีไฟ ST1	
21	EX - 04A - 8	✓		✓		✓		ทางเดิน	
22	EX - 04A - 9	✓		✓		✓		ทางเดิน	
23	EX - 04A - 10	✓		✓		✓		ทางเดิน	
24	EX - 04A - 11	✓		✓		✓		หน้าบันไดหนีไฟ ST3	
หมายเหตุ									

บริหารงานโดย บริษัท พลัส พร็อพเพอร์ตี้ จำกัด

FRM-PMR-072 Rev.001 15 Aug 2020

หน่วยงาน เล็กซีที หัวขบวน		ใบตรวจเช็คป้ายทางหนีไฟ (FIRE EXIT)						วันที่ตรวจเช็ค	วันที่ตรวจเช็ค
อาคาร A		ไฟสว่างแบบเคอร์		สภาพแบบเคอร์		ผลการตรวจเช็ค		สถานที่ตั้ง	หมายเหตุ
ลำดับ	รายการ/รหัสเครื่อง	ปกติ	แจ้ง	ปกติ	แจ้ง	ปกติ	แจ้ง		
1	EX - 05A - 1	✓		✓		✓		หน้าบันไดหนีไฟ ST2	
2	EX - 05A - 2	✓		✓		✓		ทางเดิน	
3	EX - 05A - 3	✓		✓		✓		หน้าบันไดหนีไฟ ST2	
4	EX - 05A - 4	✓		✓		✓		หน้าบันไดหนีไฟ ST1	
5	EX - 05A - 5	✓		✓		✓		ทางเดิน	
6	EX - 05A - 6	✓		✓		✓		ทางเดิน	
7	EX - 05A - 7	✓		✓		✓		ทางเดิน	
8	EX - 06A - 1	✓		✓		✓		หน้าบันไดหนีไฟ ST1	
9	EX - 06A - 2	✓		✓		✓		ทางเดิน	
10	EX - 06A - 3	✓		✓		✓		ทางเดิน	
11	EX - 06A - 4	✓		✓		✓		หน้าบันไดหนีไฟ ST3	
12	EX - 06A - 5	✓		✓		✓		หน้าบันไดหนีไฟ ST2	
13	EX - 06A - 6	✓		✓		✓		หน้าบันไดหนีไฟ ST2	
14	EX - 07A - 1	✓		✓		✓		หน้าบันไดหนีไฟ ST1	
15	EX - 07A - 2	✓		✓		✓		ทางเดิน	
16	EX - 07A - 3	✓		✓		✓		ทางเดิน	
17	EX - 07A - 4	✓		✓		✓		หน้าบันไดหนีไฟ ST3	
18	EX - 07A - 5	✓		✓		✓		หน้าบันไดหนีไฟ ST2	
19	EX - 07A - 6	✓		✓		✓		หน้าบันไดหนีไฟ ST2	
20	EX - 08A - 1	✓		✓		✓		หน้าบันไดหนีไฟ ST1	
21	EX - 08A - 2	✓		✓		✓		ทางเดิน	
22	EX - 08A - 3	✓		✓		✓		ทางเดิน	
23	EX - 08A - 4	✓		✓		✓		หน้าบันไดหนีไฟ ST3	
24	EX - 08A - 5	✓		✓		✓		หน้าบันไดหนีไฟ ST2	
25	EX - 08A - 6	✓		✓		✓		หน้าบันไดหนีไฟ ST2	
หมายเหตุ									

บริหารงานโดย บริษัท พลัส พร็อพเพอร์ตี้ จำกัด

FRM-PMR-072 Rev.001 15 Aug 2020



FRM-PMR-072 Rev.00/ 15 Aug 2020FRM-PMR-072 Rev.00/ 15 Aug 202FRM-PMR-072 Rev.00/ 15 Aug 2020FRM-PMR-072 Rev.00/ 15 Aug 202



หน่วยงาน เลิกซีที หัวขบวน		ใบตรวจเช็คป้ายทางหนีไฟ						วันที่ตรวจสอบ 13.4.23	
อาคาร A		(FIRE EXIT)						รหัสอุปกรณ์ FE	
ลำดับ	รายการทรัพย์สินเครื่อง	ไฟสว่างแบบเคอร์		สภาพแบบเคอร์		ผลการตรวจสอบ		สถานะที่ติดตั้ง	หมายเหตุ
		ปกติ	แก้ไข	ปกติ	แก้ไข	ปกติ	แก้ไข		
1	EX - 29A - 1	✓		✓		✓		หน้าบันไดหนีไฟ ST1	
2	EX - 29A - 2	✓		✓		✓		หน้าบันไดหนีไฟ ST3	
3	EX - 29A - 3	✓		✓		✓		หน้าบันไดหนีไฟ ST3	
4	EX - 29A - 4	✓		✓		✓		หน้าบันไดหนีไฟ ST3	
5	EX - 29A - 5	✓		✓		✓		หน้าบันไดหนีไฟ ST2	
6	EX - 29A - 6	✓		✓		✓		หน้าบันไดหนีไฟ ST2	
7	EX - 30A - 1	✓		✓		✓		หน้าบันไดหนีไฟ ST3	
8	EX - 30A - 2	✓		✓		✓		หน้าบันไดหนีไฟ ST2	
9	EX - 30A - 3	✓		✓		✓		หน้าบันไดหนีไฟ ST2	
10	EX - 31A - 1	✓		✓		✓		หน้าบันไดหนีไฟ ST1	
11	EX - 31A - 2	✓		✓		✓		ทางเดิน ลก	
12	EX - 31A - 3	✓		✓		✓		หน้าบันไดหนีไฟ ST3	
13	EX - 31A - 4	✓		✓		✓		หน้าบันไดหนีไฟ ST2	
14	EX - 31A - 5	✓		✓		✓		หน้าบันไดหนีไฟ ST2	
15	EX - 32A - 1	✓		✓		✓		หน้าบันไดหนีไฟ ST1	
16	EX - 32A - 2	✓		✓		✓		ทางเดิน ลก	
17	EX - 32A - 3	✓		✓		✓		หน้าบันไดหนีไฟ ST3	
18	EX - 32A - 4	✓		✓		✓		หน้าบันไดหนีไฟ ST2	
19	EX - 32A - 5	✓		✓		✓		หน้าบันไดหนีไฟ ST2	
20	EX - 33A - 1	✓		✓		✓		หน้าบันไดหนีไฟ ST1	
21	EX - 33A - 2	✓		✓		✓		ทางเดิน ลก	
22	EX - 33A - 3	✓		✓		✓		หน้าบันไดหนีไฟ ST3	
23	EX - 33A - 4	✓		✓		✓		หน้าบันไดหนีไฟ ST2	
24	EX - 33A - 5	✓		✓		✓		หน้าบันไดหนีไฟ ST2	
25	EX - 34A - 1	✓		✓		✓		หน้าบันไดหนีไฟ ST1	
26	EX - 34A - 2	✓		✓		✓		ทางเดิน ลก	
27	EX - 34A - 3	✓		✓		✓		หน้าบันไดหนีไฟ ST3	
28	EX - 34A - 4	✓		✓		✓		หน้าบันไดหนีไฟ ST2	
29	EX - 34A - 5	✓		✓		✓		หน้าบันไดหนีไฟ ST2	
หมายเหตุ									
13.4.23 13.4.23 13.4.23									
บริหารงานโดย บริษัท พลัส พร็อพเพอร์ตี้ จำกัด FRM-PMR-072 Rev.00/ 15 Aug 2020									

หน่วยงาน เลิกซีที หัวขบวน		ใบตรวจเช็คป้ายทางหนีไฟ						วันที่ตรวจสอบ 13.4.23	
อาคาร A		(FIRE EXIT)						รหัสอุปกรณ์ FE	
ลำดับ	รายการทรัพย์สินเครื่อง	ไฟสว่างแบบเคอร์		สภาพแบบเคอร์		ผลการตรวจสอบ		สถานะที่ติดตั้ง	หมายเหตุ
		ปกติ	แก้ไข	ปกติ	แก้ไข	ปกติ	แก้ไข		
1	EX - 35A - 1	✓		✓		✓		หน้าบันไดหนีไฟ ST1	
2	EX - 35A - 2	✓		✓		✓		ทางเดิน ลก	
3	EX - 35A - 3	✓		✓		✓		หน้าบันไดหนีไฟ ST3	
4	EX - 35A - 4	✓		✓		✓		หน้าบันไดหนีไฟ ST2	
5	EX - 35A - 5	✓		✓		✓		หน้าบันไดหนีไฟ ST2	
6	EX - 36A - 1	✓		✓		✓		หน้าบันไดหนีไฟ ST1	
7	EX - 36A - 2	✓		✓		✓		ทางเดิน ลก	
8	EX - 36A - 3	✓		✓		✓		หน้าบันไดหนีไฟ ST3	
9	EX - 36A - 4	✓		✓		✓		หน้าบันไดหนีไฟ ST2	
10	EX - 36A - 5	✓		✓		✓		หน้าบันไดหนีไฟ ST2	
11	EX - 37A - 1	✓		✓		✓		หน้าบันไดหนีไฟ ST1	
12	EX - 37A - 2	✓		✓		✓		ทางเดิน ลก	
13	EX - 37A - 3	✓		✓		✓		หน้าบันไดหนีไฟ ST3	
14	EX - 37A - 4	✓		✓		✓		หน้าบันไดหนีไฟ ST2	
15	EX - 37A - 5	✓		✓		✓		หน้าบันไดหนีไฟ ST2	
16	EX - 38A - 1	✓		✓		✓		หน้าบันไดหนีไฟ ST1	
17	EX - 38A - 2	✓		✓		✓		ทางเดิน ลก	
18	EX - 38A - 3	✓		✓		✓		หน้าบันไดหนีไฟ ST3	
19	EX - 38A - 4	✓		✓		✓		หน้าบันไดหนีไฟ ST2	
20	EX - 38A - 5	✓		✓		✓		หน้าบันไดหนีไฟ ST2	
21	EX - 39A - 1	✓		✓		✓		หน้าบันไดหนีไฟ ST1	
22	EX - 39A - 2	✓		✓		✓		ทางเดิน ลก	
23	EX - 39A - 3	✓		✓		✓		หน้าบันไดหนีไฟ ST3	
24	EX - 39A - 4	✓		✓		✓		หน้าบันไดหนีไฟ ST2	
25	EX - 39A - 5	✓		✓		✓		หน้าบันไดหนีไฟ ST2	
26	EX - 40A - 1	✓		✓		✓		หน้าบันไดหนีไฟ ST1	
27	EX - 40A - 2	✓		✓		✓		ทางเดิน ลก	
28	EX - 40A - 3	✓		✓		✓		หน้าบันไดหนีไฟ ST3	
29	EX - 40A - 4	✓		✓		✓		หน้าบันไดหนีไฟ ST2	
30	EX - 40A - 5	✓		✓		✓		หน้าบันไดหนีไฟ ST2	
หมายเหตุ									
13.4.23 13.4.23 13.4.23									
บริหารงานโดย บริษัท พลัส พร็อพเพอร์ตี้ จำกัด FRM-PMR-072 Rev.00/ 15 Aug 2020									

หน่วยงาน เลิกซีที หัวขบวน		ใบตรวจเช็คป้ายทางหนีไฟ						วันที่ตรวจสอบ 13.4.23	
อาคาร A		(FIRE EXIT)						รหัสอุปกรณ์ FE	
ลำดับ	รายการทรัพย์สินเครื่อง	ไฟสว่างแบบเคอร์		สภาพแบบเคอร์		ผลการตรวจสอบ		สถานะที่ติดตั้ง	หมายเหตุ
		ปกติ	แก้ไข	ปกติ	แก้ไข	ปกติ	แก้ไข		
1	EX - 41A - 1	✓		✓		✓		หน้าบันไดหนีไฟ ST1	
2	EX - 41A - 2	✓		✓		✓		ทางเดิน ลก	
3	EX - 41A - 3	✓		✓		✓		หน้าบันไดหนีไฟ ST3	
4	EX - 41A - 4	✓		✓		✓		หน้าบันไดหนีไฟ ST2	
5	EX - 41A - 5	✓		✓		✓		หน้าบันไดหนีไฟ ST2	
6	EX - 42A - 1	✓		✓		✓		หน้าบันไดหนีไฟ ST1	
7	EX - 42A - 2	✓		✓		✓		ทางเดิน ลก	
8	EX - 42A - 3	✓		✓		✓		หน้าบันไดหนีไฟ ST3	
9	EX - 42A - 4	✓		✓		✓		หน้าบันไดหนีไฟ ST2	
10	EX - 42A - 5	✓		✓		✓		หน้าบันไดหนีไฟ ST2	
11	EX - 42A - 6	✓		✓		✓		หน้าบันไดหนีไฟ ST2	
12	EX - 43A - 1	✓		✓		✓		ทางเดิน ลก	
หมายเหตุ									
13.4.23 13.4.23 13.4.23									
บริหารงานโดย บริษัท พลัส พร็อพเพอร์ตี้ จำกัด FRM-PMR-072 Rev.00/ 15 Aug 2020									

PLUS +		บริษัท พลัส พร็อพเพอร์ตี้ จำกัด	
อาคารระยอง Exit Light - ประจำชั้น			
รหัสงาน : EMEL-M	รหัส : XT-4K-001-AFL2000005001634-EMEL-0	รายชื่อ	1
เลขที่ใบงาน : WO-047/05/2023	วันที่ปฏิบัติงาน : 13/05/2023	รายชื่อ	3
ชื่ออาคาร : XT4K	ชื่อผู้ตรวจ	รายชื่อ	5
ลำดับ	รายการ	ผลการตรวจเช็ค	หมายเหตุ (ถ้ามี)
	Exit Light	ส ปกติ	
1	ตรวจเช็คสภาพ	✓	
2	ตรวจเช็คค่าความสว่าง	✓	
3	ตรวจเช็คความผิดปกติ	✓	
หมายเหตุ			
บันทึกผลการปฏิบัติงาน			
<input type="checkbox"/> 1. ปฏิบัติงานเสร็จเรียบร้อยแล้ว			
<input type="checkbox"/> 2. ปฏิบัติงานแล้วเสร็จพบสิ่งผิดปกติ (CM)			
WO-047/05/2023 Page 1 of 1			



หน่วยงาน เล็กๆ ที่ หัวขบวน		ใบตรวจเช็คป้ายทางหนีไฟ (FIRE EXIT)						วันที่ตรวจสอบ 13.6.23	รหัสอุปกรณ์ FE
ลำดับ	รายการรหัสเครื่อง	ไฟสว่างแบบเคอร์รี่		สภาพแบบเคอร์รี่		ผลการตรวจรอบ		สถานที่ติดตั้ง	หมายเหตุ
		ปกติ	แก้ไข	ปกติ	แก้ไข	ปกติ	แก้ไข		
1	EX-01A-1	/		/		/		ชั้น G บันไดหนีไฟ ST1	
2	EX-01A-2	/		/		/		ชั้น G หน้าประตู Lobby A	
3	EX-01A-3	/		/		/		ชั้น G หน้า Lobby - 1	
4	EX-01A-4	/		/		/		ชั้น G หน้า Lobby - 2	
5	EX-01A-5	/		/		/		ชั้น G หน้า Lobby - 3	
6	EX-01A-6	/		/		/		ชั้น G หน้า ประตู	
7	EX-01A-7	/		/		/		ชั้น G บันไดหนีไฟ ST3	
8	EX-01A-8	/		/		/		ชั้น G ทางเดินรถโดยสาร	
9	EX-01A-9	/		/		/		ชั้น G บันไดหนีไฟ ST2	
10	EX-01A-10	/		/		/		ชั้น G หน้าบันไดหนีไฟ ST1	
11	EX-01A-11	/		/		/		ชั้น G หน้า EV Charger	
12	EX-01A-12	/		/		/		ชั้น G ทางเดินรถ	
13	EX-01A-13	/		/		/		ชั้น G ทางเดินรถโดยสาร	
14	EX-02A-1	/		/		/		ชั้น 2 หน้าบันไดหนีไฟ ST3	
15	EX-02A-2	/		/		/		ชั้น 2 หน้าบันไดหนีไฟ ST1	
16	EX-02A-3	/		/		/		ชั้น 2 ทางเดินรถ	
17	EX-02A-4	/		/		/		ชั้น 2 หน้าบันไดหนีไฟ ST2	
18	EX-02A-5	/		/		/		ชั้น 2 หน้าบันไดหนีไฟ ST1	
19	EX-02A-6	/		/		/		ชั้น 2 ทางเดินรถ	
20	EX-02A-7	/		/		/		ชั้น 2 ทางเดินรถ	
21	EX-02A-8	/		/		/		ชั้น 2 ทางเดินรถ	
22	EX-02A-9	/		/		/		ชั้น 2 ทางเดินรถ	

หมายเหตุ

หน่วยงาน เล็กๆ ที่ หัวขบวน		ใบตรวจเช็คป้ายทางหนีไฟ (FIRE EXIT)						วันที่ตรวจสอบ 13.6.23	รหัสอุปกรณ์ FE
ลำดับ	รายการรหัสเครื่อง	ไฟสว่างแบบเคอร์รี่		สภาพแบบเคอร์รี่		ผลการตรวจรอบ		สถานที่ติดตั้ง	หมายเหตุ
		ปกติ	แก้ไข	ปกติ	แก้ไข	ปกติ	แก้ไข		
1	EX-03A-1	/		/		/		หน้าบันไดหนีไฟ ST3	
2	EX-03A-2	/		/		/		หน้าบันไดหนีไฟโดยสาร	
3	EX-03A-3	/		/		/		ทางเดินรถ	
4	EX-03A-4	/		/		/		หน้าบันไดหนีไฟ ST2	
5	EX-03A-5	/		/		/		หน้าบันไดหนีไฟ ST1	
6	EX-03A-6	/		/		/		ทางเดินรถ	
7	EX-03A-7	/		/		/		ทางเดินรถ	
8	EX-03A-8	/		/		/		หน้าบันไดหนีไฟ ST3	
9	EX-03A-9	/		/		/		หน้าบันไดหนีไฟ ST1	
10	EX-03A-10	/		/		/		ทางเดินรถ	
11	EX-03A-11	/		/		/		ทางเดินรถ	
12	EX-03A-12	/		/		/		หน้าบันไดหนีไฟ ST3	
13	EX-03A-13	/		/		/		หน้าบันไดหนีไฟ ST3	
14	EX-04A-1	/		/		/		หน้าบันไดหนีไฟ ST3	
15	EX-04A-2	/		/		/		หน้าบันไดหนีไฟโดยสาร	
16	EX-04A-3	/		/		/		ทางเดินรถ	
17	EX-04A-4	/		/		/		หน้าบันไดหนีไฟ ST2	
18	EX-04A-5	/		/		/		หน้าบันไดหนีไฟ ST1	
19	EX-04A-6	/		/		/		หน้าบันไดหนีไฟ ST3	
20	EX-04A-7	/		/		/		หน้าบันไดหนีไฟ ST1	
21	EX-04A-8	/		/		/		ทางเดินรถ	
22	EX-04A-9	/		/		/		ทางเดินรถ	
23	EX-04A-10	/		/		/		ทางเดินรถ	
24	EX-04A-11	/		/		/		หน้าบันไดหนีไฟ ST3	

หมายเหตุ

หน่วยงาน เล็กๆ ที่ หัวขบวน		ใบตรวจเช็คป้ายทางหนีไฟ (FIRE EXIT)						วันที่ตรวจสอบ 13.6.23	รหัสอุปกรณ์ FE
ลำดับ	รายการรหัสเครื่อง	ไฟสว่างแบบเคอร์รี่		สภาพแบบเคอร์รี่		ผลการตรวจรอบ		สถานที่ติดตั้ง	หมายเหตุ
		ปกติ	แก้ไข	ปกติ	แก้ไข	ปกติ	แก้ไข		
1	EX-05A-1	/		/		/		หน้าบันไดหนีไฟโดยสาร	
2	EX-05A-2	/		/		/		ทางเดินรถ	
3	EX-05A-3	/		/		/		หน้าบันไดหนีไฟ ST2	
4	EX-05A-4	/		/		/		หน้าบันไดหนีไฟ ST1	
5	EX-05A-5	/		/		/		ทางเดินรถ	
6	EX-05A-6	/		/		/		ทางเดินรถ	
7	EX-05A-7	/		/		/		ทางเดินรถ	
8	EX-06A-1	/		/		/		หน้าบันไดหนีไฟ ST1	
9	EX-06A-2	/		/		/		ทางเดินรถ	
10	EX-06A-3	/		/		/		ทางเดินรถ	
11	EX-06A-4	/		/		/		หน้าบันไดหนีไฟ ST3	
12	EX-06A-5	/		/		/		หน้าบันไดหนีไฟโดยสาร	
13	EX-06A-6	/		/		/		หน้าบันไดหนีไฟ ST2	
14	EX-07A-1	/		/		/		หน้าบันไดหนีไฟ ST1	
15	EX-07A-2	/		/		/		ทางเดินรถ	
16	EX-07A-3	/		/		/		ทางเดินรถ	
17	EX-07A-4	/		/		/		หน้าบันไดหนีไฟ ST3	
18	EX-07A-5	/		/		/		หน้าบันไดหนีไฟโดยสาร	
19	EX-07A-6	/		/		/		หน้าบันไดหนีไฟ ST2	
20	EX-08A-1	/		/		/		หน้าบันไดหนีไฟ ST1	
21	EX-08A-2	/		/		/		ทางเดินรถ	
22	EX-08A-3	/		/		/		ทางเดินรถ	
23	EX-08A-4	/		/		/		หน้าบันไดหนีไฟ ST3	
24	EX-08A-5	/		/		/		หน้าบันไดหนีไฟโดยสาร	
25	EX-08A-6	/		/		/		หน้าบันไดหนีไฟ ST2	

หมายเหตุ

หน่วยงาน เล็กๆ ที่ หัวขบวน		ใบตรวจเช็คป้ายทางหนีไฟ (FIRE EXIT)						วันที่ตรวจสอบ 13.6.23	รหัสอุปกรณ์ FE
ลำดับ	รายการรหัสเครื่อง	ไฟสว่างแบบเคอร์รี่		สภาพแบบเคอร์รี่		ผลการตรวจรอบ		สถานที่ติดตั้ง	หมายเหตุ
		ปกติ	แก้ไข	ปกติ	แก้ไข	ปกติ	แก้ไข		
1	EX-09A-1	/		/		/		หน้าบันไดหนีไฟ ST1	
2	EX-09A-2	/		/		/		ทางเดินรถ	
3	EX-09A-3	/		/		/		ทางเดินรถ	
4	EX-09A-4	/		/		/		หน้าบันไดหนีไฟ ST3	
5	EX-09A-5	/		/		/		หน้าบันไดหนีไฟโดยสาร	
6	EX-09A-6	/		/		/		หน้าบันไดหนีไฟ ST2	
7	EX-10A-1	/		/		/		หน้าบันไดหนีไฟ ST1	
8	EX-10A-2	/		/		/		ทางเดินรถ	
9	EX-10A-3	/		/		/		ทางเดินรถ	
10	EX-10A-4	/		/		/		หน้าบันไดหนีไฟ ST3	
11	EX-10A-5	/		/		/		หน้าบันไดหนีไฟโดยสาร	
12	EX-10A-6	/		/		/		หน้าบันไดหนีไฟ ST2	
13	EX-11A-1	/		/		/		หน้าบันไดหนีไฟ ST1	
14	EX-11A-2	/		/		/		ทางเดินรถ	
15	EX-11A-3	/		/		/		ทางเดินรถ	
16	EX-11A-4	/		/		/		หน้าบันไดหนีไฟ ST3	
17	EX-11A-5	/		/		/		หน้าบันไดหนีไฟโดยสาร	
18	EX-11A-6	/		/		/		หน้าบันไดหนีไฟ ST2	
19	EX-12A-1	/		/		/		หน้าบันไดหนีไฟ ST1	
20	EX-12A-2	/		/		/		ทางเดินรถ	
21	EX-12A-3	/		/		/		ทางเดินรถ	
22	EX-12A-4	/		/		/		หน้าบันไดหนีไฟ ST3	
23	EX-12A-5	/		/		/		หน้าบันไดหนีไฟโดยสาร	
24	EX-12A-6	/		/		/		หน้าบันไดหนีไฟ ST2	
25	EX-13A-1	/		/		/		หน้าบันไดหนีไฟ ST1	
26	EX-13A-2	/		/		/		ทางเดินรถ	
27	EX-13A-3	/		/		/		ทางเดินรถ	
28	EX-13A-4	/		/		/		หน้าบันไดหนีไฟ ST3	
29	EX-13A-5	/		/		/		หน้าบันไดหนีไฟโดยสาร	
30	EX-13A-6	/		/		/		หน้าบันไดหนีไฟ ST2	

หมายเหตุ



FRM-PMR-072 Rev.00/ 15 Aug 2020FPM-PMR-072 Rev.00/ 15 Aug 2020FRM-PMR-072 Rev.00/ 15 Aug 2020FRM-PMR-072 Rev.00/ 15 Aug 2020



หน่วยงาน เอ็กซิตที่ ตรวจสอบ		ใบตรวจเช็คป้ายทางหนีไฟ (FIRE EXIT)						วันที่ตรวจสอบ 13-5-23	
อาคาร A		รหัสอุปกรณ์ FE							
ลำดับ	รายการรหัสเครื่อง	ไฟสว่างแบบเคส		สภาพแบบเคส		ผลการตรวจ		สถานที่ตั้ง	หมายเหตุ
		ปกติ	แก้ไข	ปกติ	แก้ไข	ปกติ	แก้ไข		
1	EX-35A-1	/		/		/		หน้าบันไดหนีไฟ ST1	
2	EX-35A-2	/		/		/		ทางเดิน ลาก	
3	EX-35A-3	/		/		/		หน้าบันไดหนีไฟ ST3	
4	EX-35A-4	/		/		/		หน้าโถงลิฟต์โดยสาร	
5	EX-35A-5	/		/		/		หน้าบันไดหนีไฟ ST2	
6	EX-36A-1	/		/		/		หน้าบันไดหนีไฟ ST1	
7	EX-36A-2	/		/		/		ทางเดิน ลาก	
8	EX-36A-3	/		/		/		หน้าบันไดหนีไฟ ST3	
9	EX-36A-4	/		/		/		หน้าโถงลิฟต์โดยสาร	
10	EX-36A-5	/		/		/		หน้าบันไดหนีไฟ ST2	
11	EX-37A-1	/		/		/		หน้าบันไดหนีไฟ ST1	
12	EX-37A-2	/		/		/		ทางเดิน ลาก	
13	EX-37A-3	/		/		/		หน้าบันไดหนีไฟ ST3	
14	EX-37A-4	/		/		/		หน้าโถงลิฟต์โดยสาร	
15	EX-37A-5	/		/		/		หน้าบันไดหนีไฟ ST2	
16	EX-38A-1	/		/		/		หน้าบันไดหนีไฟ ST1	
17	EX-38A-2	/		/		/		ทางเดิน ลาก	
18	EX-38A-3	/		/		/		หน้าบันไดหนีไฟ ST3	
19	EX-38A-4	/		/		/		หน้าโถงลิฟต์โดยสาร	
20	EX-38A-5	/		/		/		หน้าบันไดหนีไฟ ST2	
21	EX-39A-1	/		/		/		หน้าบันไดหนีไฟ ST1	
22	EX-39A-2	/		/		/		ทางเดิน ลาก	
23	EX-39A-3	/		/		/		หน้าบันไดหนีไฟ ST3	
24	EX-39A-4	/		/		/		หน้าโถงลิฟต์โดยสาร	
25	EX-39A-5	/		/		/		หน้าบันไดหนีไฟ ST2	
26	EX-40A-1	/		/		/		หน้าบันไดหนีไฟ ST1	
27	EX-40A-2	/		/		/		ทางเดิน ลาก	
28	EX-40A-3	/		/		/		หน้าบันไดหนีไฟ ST3	
29	EX-40A-4	/		/		/		หน้าโถงลิฟต์โดยสาร	
30	EX-40A-5	/		/		/		หน้าบันไดหนีไฟ ST2	

หมายเหตุ

บริษัท พริต พรีเซนส์ จำกัด

FRM-FMR-072 Rev.001 15 Aug 2020

หน่วยงาน เอ็กซิตที่ ตรวจสอบ		ใบตรวจเช็คป้ายทางหนีไฟ (FIRE EXIT)						วันที่ตรวจสอบ 13-5-23	
อาคาร A		รหัสอุปกรณ์ FE							
ลำดับ	รายการรหัสเครื่อง	ไฟสว่างแบบเคส		สภาพแบบเคส		ผลการตรวจ		สถานที่ตั้ง	หมายเหตุ
		ปกติ	แก้ไข	ปกติ	แก้ไข	ปกติ	แก้ไข		
1	EX-41A-1	/		/		/		หน้าบันไดหนีไฟ ST1	
2	EX-41A-2	/		/		/		ทางเดิน ลาก	
3	EX-41A-3	/		/		/		หน้าบันไดหนีไฟ ST3	
4	EX-41A-4	/		/		/		หน้าโถงลิฟต์โดยสาร	
5	EX-41A-5	/		/		/		หน้าบันไดหนีไฟ ST2	
6	EX-42A-1	/		/		/		หน้าบันไดหนีไฟ ST1	
7	EX-42A-2	/		/		/		ทางเดิน ลาก	
8	EX-42A-3	/		/		/		หน้าบันไดหนีไฟ ST3	
9	EX-42A-4	/		/		/		หน้าโถงลิฟต์โดยสาร	
10	EX-42A-5	/		/		/		หน้าโถงลิฟต์โดยสาร	
11	EX-42A-6	/		/		/		หน้าบันไดหนีไฟ ST2	
12	EX-43A-1	/		/		/		ทางเดิน ลาก	

หมายเหตุ

บริษัท พริต พรีเซนส์ จำกัด

FRM-FMR-072 Rev.001 15 Aug 2020

**PLUS +**

บริษัท พริต พรีเซนส์ จำกัด  
อาคาร Exit Light - ปะจันธิ

รหัสงาน : EMEL-M	รายชื่อ
รหัส : XT-4K-003-8FLU20000001643-EMEL-0	1
เลขที่ใบงาน : WO-049/01/2023	3
วันที่ปฏิบัติงาน : 16/01/2023	5

ชื่ออาคาร : XT-4K ชื่อผู้ตรวจ : [Redacted]

ลำดับ	รายการ	ผลการตรวจ		หมายเหตุ (ถ้ามี)
		ดี	แก้ไข	
1	ตรวจเช็คสภาพ	/		
2	ตรวจเช็คค่าความสว่าง	/		
3	ตรวจเช็คความถี่	/		

หมายเหตุ

บันทึกผลการปฏิบัติงาน

☒ 1. ปฏิบัติงานเสร็จเรียบร้อย

☐ 2. ปฏิบัติงานแล้วเสร็จพบสิ่งผิดปกติ (CM)

WO-049/01/2023 Page 1 of 1

หน่วยงาน เอ็กซิตที่ ตรวจสอบ		ใบตรวจเช็คป้ายทางหนีไฟ (FIRE EXIT)						วันที่ตรวจสอบ 16-1-23	
อาคาร B		รหัสอุปกรณ์ FE							
ลำดับ	รายการรหัสเครื่อง	ไฟสว่างแบบเคส		สภาพแบบเคส		ผลการตรวจ		สถานที่ตั้ง	หมายเหตุ
		ปกติ	แก้ไข	ปกติ	แก้ไข	ปกติ	แก้ไข		
1	EX-GB-1	/		/		/		หน้าโถงลิฟต์ Lobby	
2	EX-GB-2	/		/		/		หน้าโถงลิฟต์ SL	
3	EX-GB-3	/		/		/		บันไดหนีไฟ ST1	
4	EX-GB-4	/		/		/		บันไดหนีไฟ ST2	
5	EX-GB-5	/		/		/		ชั้น G ทางขึ้นทางลงรถ	
6	EX-GB-6	/		/		/		ชั้น G ทางลงทางขึ้นรถ	
7	EX-1B-1	/		/		/		ลานจอดรถ ST1	
8	EX-1B-2	/		/		/		ลานจอดรถ ST2	
9	EX-2-1	/		/		/		ลานจอดรถ (2)	
10	EX-2-2	/		/		/		ลานจอดรถ (2)	
11	EX-2-3	/		/		/		ลานจอดรถ (2)	
12	EX-2B-1	/		/		/		ลานจอดรถ ST1	
13	EX-2B-2	/		/		/		ลานจอดรถ	
14	EX-2B-3	/		/		/		ลานจอดรถ ST2	
15	EX-3-1	/		/		/		ลานจอดรถ (3)	
16	EX-3-2	/		/		/		ลานจอดรถ (3)	
17	EX-3-3	/		/		/		ลานจอดรถ (3)	
18	EX-3B-1	/		/		/		ลานจอดรถ ST1	
19	EX-3B-2	/		/		/		ลานจอดรถ	
20	EX-3B-3	/		/		/		ลานจอดรถ ST2	
21	EX-4-1	/		/		/		ลานจอดรถ (3)	
22	EX-4-2	/		/		/		ลานจอดรถ (3)	
23	EX-4-3	/		/		/		ลานจอดรถ (3)	
24	EX-4B-1	/		/		/		ลานจอดรถ ST1	
25	EX-4B-2	/		/		/		ลานจอดรถ	
26	EX-4B-3	/		/		/		ลานจอดรถ ST2	

หมายเหตุ

ลงชื่อ



หน่วยงาน เลิกซีที หัวขบวน		ใบตรวจเช็คป้ายทางหนีไฟ (FIRE EXIT)						วันที่ตรวจสอบ 16-1-23
อาคาร B		ไฟสว่างบนเคอร์ซี		สภาพบนเคอร์ซี		ผลการตรวจสอบ		วันที่สรุปผล FE
ลำดับ	รายการ/รหัสเครื่อง	ปกติ	แก้ไข	ปกติ	แก้ไข	ปกติ	แก้ไข	หมายเหตุ
1	EX-5-1	/		/		/		ตามขอตรวจ (2)
2	EX-5-2	/		/		/		ตามขอตรวจ (2)
3	EX-5B-1	/		/		/		ตามขอตรวจ ST1
4	EX-5B-2	/		/		/		ตามขอตรวจ
5	EX-5B-3	/		/		/		ตามขอตรวจ ST2
6	EX-6B-1	/		/		/		หน้าบันไดหนีไฟ ST1
7	EX-6B-2	/		/		/		ทางเดิน สก
8	EX-6B-3	/		/		/		ทางเดิน สก
9	EX-6B-4	/		/		/		ทางเดิน สก
10	EX-6B-5	/		/		/		หน้าบันไดหนีไฟ ST2
11	EX-7B-1	/		/		/		หน้าบันไดหนีไฟ ST1
12	EX-7B-2	/		/		/		ทางเดิน สก
13	EX-7B-3	/		/		/		ทางเดิน สก
14	EX-7B-4	/		/		/		ทางเดิน สก
15	EX-7B-5	/		/		/		หน้าบันไดหนีไฟ ST2
16	EX-8B-1	/		/		/		หน้าบันไดหนีไฟ ST1
17	EX-8B-2	/		/		/		ทางเดิน สก
18	EX-8B-3	/		/		/		ทางเดิน สก
19	EX-8B-4	/		/		/		ทางเดิน สก
20	EX-8B-5	/		/		/		หน้าบันไดหนีไฟ ST2
21	EX-9B-1	/		/		/		หน้าบันไดหนีไฟ ST1
22	EX-9B-2	/		/		/		ทางเดิน สก
23	EX-9B-3	/		/		/		ทางเดิน สก
24	EX-9B-4	/		/		/		ทางเดิน สก
25	EX-9B-5	/		/		/		หน้าบันไดหนีไฟ ST2
26	EX-10B-1	/		/		/		หน้าบันไดหนีไฟ ST1
27	EX-10B-2	/		/		/		ทางเดิน สก
28	EX-10B-3	/		/		/		ทางเดิน สก
29	EX-10B-4	/		/		/		ทางเดิน สก
30	EX-10B-5	/		/		/		หน้าบันไดหนีไฟ ST2

หมายเหตุ

หน่วยงาน เลิกซีที หัวขบวน		ใบตรวจเช็คป้ายทางหนีไฟ (FIRE EXIT)						วันที่ตรวจสอบ 16-1-23
อาคาร B		ไฟสว่างบนเคอร์ซี		สภาพบนเคอร์ซี		ผลการตรวจสอบ		วันที่สรุปผล FE
ลำดับ	รายการ/รหัสเครื่อง	ปกติ	แก้ไข	ปกติ	แก้ไข	ปกติ	แก้ไข	หมายเหตุ
1	EX-11B-1	/		/		/		หน้าบันไดหนีไฟ ST1
2	EX-11B-2	/		/		/		ทางเดิน สก
3	EX-11B-3	/		/		/		ทางเดิน สก
4	EX-11B-4	/		/		/		ทางเดิน สก
5	EX-11B-5	/		/		/		หน้าบันไดหนีไฟ ST2
6	EX-12B-1	/		/		/		หน้าบันไดหนีไฟ ST1
7	EX-12B-2	/		/		/		ทางเดิน สก
8	EX-12B-3	/		/		/		ทางเดิน สก
9	EX-12B-4	/		/		/		ทางเดิน สก
10	EX-12B-5	/		/		/		หน้าบันไดหนีไฟ ST2
11	EX-13B-1	/		/		/		หน้าบันไดหนีไฟ ST1
12	EX-13B-2	/		/		/		ทางเดิน สก
13	EX-13B-3	/		/		/		ทางเดิน สก
14	EX-13B-4	/		/		/		ทางเดิน สก
15	EX-13B-5	/		/		/		หน้าบันไดหนีไฟ ST2
16	EX-14B-1	/		/		/		หน้าบันไดหนีไฟ ST1
17	EX-14B-2	/		/		/		ทางเดิน สก

หมายเหตุ

เป็นแบบจำลอง บริษัท พลิท หรือแบบอื่นใดก็ได้

FRM-PMR-072 Rev.00/ 15 Aug 2020

PLUS + บริษัท พลิท หรือแบบอื่นใดก็ได้

ตารางตรวจเช็ค Exit Light - ประจำเดือน

รหัสงาน : EMEL-M	100
รหัส : XT-HK-002-BFLU200000001642-EMEL-0	1
002 : EXIT TOWER B - ALL	3
เลขที่ใบงาน : WO-146/04/2023	5
วันที่ปฏิบัติงาน : 16/02/2023	

ชื่ออาคาร XT HK ชื่อผู้ทำ

ลำดับ	รายการ	ผลการตรวจเช็ค		หมายเหตุ (ถ้ามี)
		ส	แก้ไข	
	Exit Light			
1	ตรวจเช็คสภาพ	/		
2	ตรวจเช็คความสะอาด	/		
3	ตรวจเช็คความปลอดภัย	/		

หมายเหตุ

บันทึกผลการปฏิบัติงาน

1. ปฏิบัติงานเสร็จเรียบร้อยแล้ว ☒ 2. ปฏิบัติงานแล้วแต่ยังไม่เสร็จสิ้น (CM) ☐

WO-146/04/2023 Page 1 of 1

หน่วยงาน เลิกซีที หัวขบวน		ใบตรวจเช็คป้ายทางหนีไฟ (FIRE EXIT)						วันที่ตรวจสอบ 16-2-23
อาคาร B		ไฟสว่างบนเคอร์ซี		สภาพบนเคอร์ซี		ผลการตรวจสอบ		วันที่สรุปผล FE
ลำดับ	รายการ/รหัสเครื่อง	ปกติ	แก้ไข	ปกติ	แก้ไข	ปกติ	แก้ไข	หมายเหตุ
1	EX-0B-1	/		/		/		หน้าโถงลิฟท์ Lobby
2	EX-0B-2	/		/		/		หน้าโถงลิฟท์ SL
3	EX-0B-3	/		/		/		บันไดหนีไฟ ST1
4	EX-0B-4	/		/		/		บันไดหนีไฟ ST2
5	EX-0B-5	/		/		/		ชั้น G ทางขึ้นทางลง
6	EX-0B-6	/		/		/		ชั้น G ทางลงทางขึ้น
7	EX-1B-1	/		/		/		ตามขอตรวจ ST1
8	EX-1B-2	/		/		/		ตามขอตรวจ ST2
9	EX-2-1	/		/		/		ตามขอตรวจ (2)
10	EX-2-2	/		/		/		ตามขอตรวจ (2)
11	EX-2-3	/		/		/		ตามขอตรวจ (2)
12	EX-2B-1	/		/		/		ตามขอตรวจ ST1
13	EX-2B-2	/		/		/		ตามขอตรวจ
14	EX-2B-3	/		/		/		ตามขอตรวจ ST2
15	EX-3-1	/		/		/		ตามขอตรวจ (3)
16	EX-3-2	/		/		/		ตามขอตรวจ (3)
17	EX-3-3	/		/		/		ตามขอตรวจ (3)
18	EX-3B-1	/		/		/		ตามขอตรวจ ST1
19	EX-3B-2	/		/		/		ตามขอตรวจ
20	EX-3B-3	/		/		/		ตามขอตรวจ ST2
21	EX-4-1	/		/		/		ตามขอตรวจ (3)
22	EX-4-2	/		/		/		ตามขอตรวจ (3)
23	EX-4-3	/		/		/		ตามขอตรวจ (3)
24	EX-4B-1	/		/		/		ตามขอตรวจ ST1
25	EX-4B-2	/		/		/		ตามขอตรวจ
26	EX-4B-3	/		/		/		ตามขอตรวจ ST2

หมายเหตุ

เป็นแบบจำลอง บริษัท พลิท หรือแบบอื่นใดก็ได้

FRM-PMR-072 Rev.00/ 15 Aug 2020



หน่วยงาน เช็คชื่อ หัวขบวน  
อาคาร B

ใบตรวจเช็คป้ายทางหนีไฟ  
(FIRE EXIT)

วันที่ตรวจสอบ 16-2-23  
รหัสอุปกรณ์ FE

ลำดับ	รายการทรัพย์สินเครื่อง	ไฟสว่างแบบเคอร์รี่		สภาพแบบเคอร์รี่		ผลการตรวจสอบ		สถานที่ติดตั้ง	หมายเหตุ
		ปกติ	แก้ไข	ปกติ	แก้ไข	ปกติ	แก้ไข		
1	EX-5-1	✓		✓		✓		ลานจอดรถ (2)	
2	EX-5-2	✓		✓		✓		ลานจอดรถ (2)	
3	EX-5B-1	✓		✓		✓		ลานจอดรถ ST1	
4	EX-5B-2	✓		✓		✓		ลานจอดรถ	
5	EX-5B-3	✓		✓		✓		ลานจอดรถ ST2	
6	EX-6B-1	✓		✓		✓		หน้าบันไดหนีไฟ ST1	
7	EX-6B-2	✓		✓		✓		ทางเดิน ลก	
8	EX-6B-3	✓		✓		✓		ทางเดิน ลก	
9	EX-6B-4	✓		✓		✓		ทางเดิน ลก	
10	EX-6B-5	✓		✓		✓		หน้าบันไดหนีไฟ ST2	
11	EX-7B-1	✓		✓		✓		หน้าบันไดหนีไฟ ST1	
12	EX-7B-2	✓		✓		✓		ทางเดิน ลก	
13	EX-7B-3	✓		✓		✓		ทางเดิน ลก	
14	EX-7B-4	✓		✓		✓		ทางเดิน ลก	
15	EX-7B-5	✓		✓		✓		หน้าบันไดหนีไฟ ST2	
16	EX-8B-1	✓		✓		✓		หน้าบันไดหนีไฟ ST1	
17	EX-8B-2	✓		✓		✓		ทางเดิน ลก	
18	EX-8B-3	✓		✓		✓		ทางเดิน ลก	
19	EX-8B-4	✓		✓		✓		ทางเดิน ลก	
20	EX-8B-5	✓		✓		✓		หน้าบันไดหนีไฟ ST2	
21	EX-9B-1	✓		✓		✓		หน้าบันไดหนีไฟ ST1	
22	EX-9B-2	✓		✓		✓		ทางเดิน ลก	
23	EX-9B-3	✓		✓		✓		ทางเดิน ลก	
24	EX-9B-4	✓		✓		✓		ทางเดิน ลก	
25	EX-9B-5	✓		✓		✓		หน้าบันไดหนีไฟ ST2	
26	EX-10B-1	✓		✓		✓		หน้าบันไดหนีไฟ ST1	
27	EX-10B-2	✓		✓		✓		ทางเดิน ลก	
28	EX-10B-3	✓		✓		✓		ทางเดิน ลก	
29	EX-10B-4	✓		✓		✓		ทางเดิน ลก	
30	EX-10B-5	✓		✓		✓		หน้าบันไดหนีไฟ ST2	

หมายเหตุ

หน่วยงาน เช็คชื่อ หัวขบวน  
อาคาร B

ใบตรวจเช็คป้ายทางหนีไฟ  
(FIRE EXIT)

วันที่ตรวจสอบ 16-2-23  
รหัสอุปกรณ์ FE

ลำดับ	รายการทรัพย์สินเครื่อง	ไฟสว่างแบบเคอร์รี่		สภาพแบบเคอร์รี่		ผลการตรวจสอบ		สถานที่ติดตั้ง	หมายเหตุ
		ปกติ	แก้ไข	ปกติ	แก้ไข	ปกติ	แก้ไข		
1	EX-11B-1	✓		✓		✓		หน้าบันไดหนีไฟ ST1	
2	EX-11B-2	✓		✓		✓		ทางเดิน ลก	
3	EX-11B-3	✓		✓		✓		ทางเดิน ลก	
4	EX-11B-4	✓		✓		✓		ทางเดิน ลก	
5	EX-11B-5	✓		✓		✓		หน้าบันไดหนีไฟ ST2	
6	EX-12B-1	✓		✓		✓		หน้าบันไดหนีไฟ ST1	
7	EX-12B-2	✓		✓		✓		ทางเดิน ลก	
8	EX-12B-3	✓		✓		✓		ทางเดิน ลก	
9	EX-12B-4	✓		✓		✓		ทางเดิน ลก	
10	EX-12B-5	✓		✓		✓		หน้าบันไดหนีไฟ ST2	
11	EX-13B-1	✓		✓		✓		หน้าบันไดหนีไฟ ST1	
12	EX-13B-2	✓		✓		✓		ทางเดิน ลก	
13	EX-13B-3	✓		✓		✓		ทางเดิน ลก	
14	EX-13B-4	✓		✓		✓		ทางเดิน ลก	
15	EX-13B-5	✓		✓		✓		หน้าบันไดหนีไฟ ST2	
16	EX-14B-1	✓		✓		✓		หน้าบันไดหนีไฟ ST1	
17	EX-14B-2	✓		✓		✓		ทางเดิน ลก	

หมายเหตุ

PLUS +

บริษัท พลัส พร็อพเพอร์ตี้ จำกัด  
ตารางตรวจเช็ค Exit Light - ประจำชั้น

รหัสงาน : EMEL-M  
รหัส : XT-HK-002-BFL/200005001642-EMEL-0  
เลขชั้นงาน : WO-137/04/2023  
วันที่ปฏิบัติงาน : 16/03/2023  
ชื่ออาคาร : XTHK

ลำดับ	รายการ	ผลการตรวจเช็ค		หมายเหตุ (ถ้ามี)
		ดี	แก้ไข	
1	ตรวจเช็คสภาพ	✓		
2	ตรวจเช็คค่าความส่องสว่าง	✓		
3	ตรวจเช็คความต่อเนื่อง	✓		

หมายเหตุ

บันทึกผลการปฏิบัติงาน

☒ 1. ปฏิบัติงานแล้วเรียบร้อย

☐ 2. ปฏิบัติงานแล้วเสร็จหนังสือส่งมอบ/ใบแจ้ง (CM)

WO-137/04/2023 Page 1 of 1

หน่วยงาน เช็คชื่อ หัวขบวน  
อาคาร B

ใบตรวจเช็คป้ายทางหนีไฟ  
(FIRE EXIT)

วันที่ตรวจสอบ 16-3-23  
รหัสอุปกรณ์ FE

ลำดับ	รายการทรัพย์สินเครื่อง	ไฟสว่างแบบเคอร์รี่		สภาพแบบเคอร์รี่		ผลการตรวจสอบ		สถานที่ติดตั้ง	หมายเหตุ
		ปกติ	แก้ไข	ปกติ	แก้ไข	ปกติ	แก้ไข		
1	EX-GB-1	✓		✓		✓		หน้าโถงลิฟท์ Lobby	
2	EX-GB-2	✓		✓		✓		หน้าโถงลิฟท์ SL	
3	EX-GB-3	✓		✓		✓		บันไดหนีไฟ ST1	
4	EX-GB-4	✓		✓		✓		บันไดหนีไฟ ST2	
5	EX-GB-5	✓		✓		✓		ชั้น G ทางขึ้นลานจอดรถ	
6	EX-GB-6	✓		✓		✓		ชั้น G ทางลงลานจอดรถ	
7	EX-1B-1	✓		✓		✓		ลานจอดรถ ST1	
8	EX-1B-2	✓		✓		✓		ลานจอดรถ ST2	
9	EX-2-1	✓		✓		✓		ลานจอดรถ (2)	
10	EX-2-2	✓		✓		✓		ลานจอดรถ (2)	
11	EX-2-3	✓		✓		✓		ลานจอดรถ (2)	
12	EX-2B-1	✓		✓		✓		ลานจอดรถ ST1	
13	EX-2B-2	✓		✓		✓		ลานจอดรถ	
14	EX-2B-3	✓		✓		✓		ลานจอดรถ ST2	
15	EX-3-1	✓		✓		✓		ลานจอดรถ (3)	
16	EX-3-2	✓		✓		✓		ลานจอดรถ (3)	
17	EX-3-3	✓		✓		✓		ลานจอดรถ (3)	
18	EX-3B-1	✓		✓		✓		ลานจอดรถ ST1	
19	EX-3B-2	✓		✓		✓		ลานจอดรถ	
20	EX-3B-3	✓		✓		✓		ลานจอดรถ ST2	
21	EX-4-1	✓		✓		✓		ลานจอดรถ (3)	
22	EX-4-2	✓		✓		✓		ลานจอดรถ (3)	
23	EX-4-3	✓		✓		✓		ลานจอดรถ (3)	
24	EX-4B-1	✓		✓		✓		ลานจอดรถ ST1	
25	EX-4B-2	✓		✓		✓		ลานจอดรถ	
26	EX-4B-3	✓		✓		✓		ลานจอดรถ ST2	

หมายเหตุ

ผู้ตรวจ : [Signature]

ลงชื่อ : [Signature]



หน่วยงาน เลือกชื่อ หน่วยงาน		ใบตรวจเช็คป้ายทางหนีไฟ (FIRE EXIT)						วันที่ตรวจสอบ 16-3-23	
อาคาร B		รหัสอุปกรณ์ FE							
ลำดับ	รายการทรัพย์สิน	ไฟสว่างแบบเคอร์รี่		สภาพแบบเคอร์รี่		ผลการตรวจ		สถานที่ตั้ง	หมายเหตุ
		ปกติ	แก้ไข	ปกติ	แก้ไข	ปกติ	แก้ไข		
1	EX-5-1	✓		✓		✓		ตามขอตร (2)	
2	EX-5-2	✓		✓		✓		ตามขอตร (2)	
3	EX-5B-1	✓		✓		✓		ตามขอตร ST1	
4	EX-5B-2	✓		✓		✓		ตามขอตร	
5	EX-5B-3	✓		✓		✓		ตามขอตร ST2	
6	EX-6B-1	✓		✓		✓		หน้าบันไดหนีไฟ ST1	
7	EX-6B-2	✓		✓		✓		ทางเดิน ลก	
8	EX-6B-3	✓		✓		✓		ทางเดิน ลก	
9	EX-6B-4	✓		✓		✓		ทางเดิน ลก	
10	EX-6B-5	✓		✓		✓		หน้าบันไดหนีไฟ ST2	
11	EX-7B-1	✓		✓		✓		หน้าบันไดหนีไฟ ST1	
12	EX-7B-2	✓		✓		✓		ทางเดิน ลก	
13	EX-7B-3	✓		✓		✓		ทางเดิน ลก	
14	EX-7B-4	✓		✓		✓		ทางเดิน ลก	
15	EX-7B-5	✓		✓		✓		หน้าบันไดหนีไฟ ST2	
16	EX-8B-1	✓		✓		✓		หน้าบันไดหนีไฟ ST1	
17	EX-8B-2	✓		✓		✓		ทางเดิน ลก	
18	EX-8B-3	✓		✓		✓		ทางเดิน ลก	
19	EX-8B-4	✓		✓		✓		ทางเดิน ลก	
20	EX-8B-5	✓		✓		✓		หน้าบันไดหนีไฟ ST2	
21	EX-9B-1	✓		✓		✓		หน้าบันไดหนีไฟ ST1	
22	EX-9B-2	✓		✓		✓		ทางเดิน ลก	
23	EX-9B-3	✓		✓		✓		ทางเดิน ลก	
24	EX-9B-4	✓		✓		✓		ทางเดิน ลก	
25	EX-9B-5	✓		✓		✓		หน้าบันไดหนีไฟ ST2	
26	EX-10B-1	✓		✓		✓		หน้าบันไดหนีไฟ ST1	
27	EX-10B-2	✓		✓		✓		ทางเดิน ลก	
28	EX-10B-3	✓		✓		✓		ทางเดิน ลก	
29	EX-10B-4	✓		✓		✓		ทางเดิน ลก	
30	EX-10B-5	✓		✓		✓		หน้าบันไดหนีไฟ ST2	

หมายเหตุ

วันที่

บริการงานโดย บริษัท พลัส หรือเทคโนโลยี จำกัด

FRM-PMR-072 Rev.00/ 15 Aug 2020

หน่วยงาน เลือกชื่อ หน่วยงาน		ใบตรวจเช็คป้ายทางหนีไฟ (FIRE EXIT)						วันที่ตรวจสอบ 16-3-23	
อาคาร B		รหัสอุปกรณ์ FE							
ลำดับ	รายการทรัพย์สิน	ไฟสว่างแบบเคอร์รี่		สภาพแบบเคอร์รี่		ผลการตรวจ		สถานที่ตั้ง	หมายเหตุ
		ปกติ	แก้ไข	ปกติ	แก้ไข	ปกติ	แก้ไข		
1	EX-11B-1	✓		✓		✓		หน้าบันไดหนีไฟ ST1	
2	EX-11B-2	✓		✓		✓		ทางเดิน ลก	
3	EX-11B-3	✓		✓		✓		ทางเดิน ลก	
4	EX-11B-4	✓		✓		✓		ทางเดิน ลก	
5	EX-11B-5	✓		✓		✓		หน้าบันไดหนีไฟ ST2	
6	EX-12B-1	✓		✓		✓		หน้าบันไดหนีไฟ ST1	
7	EX-12B-2	✓		✓		✓		ทางเดิน ลก	
8	EX-12B-3	✓		✓		✓		ทางเดิน ลก	
9	EX-12B-4	✓		✓		✓		ทางเดิน ลก	
10	EX-12B-5	✓		✓		✓		หน้าบันไดหนีไฟ ST2	
11	EX-13B-1	✓		✓		✓		หน้าบันไดหนีไฟ ST1	
12	EX-13B-2	✓		✓		✓		ทางเดิน ลก	
13	EX-13B-3	✓		✓		✓		ทางเดิน ลก	
14	EX-13B-4	✓		✓		✓		ทางเดิน ลก	
15	EX-13B-5	✓		✓		✓		หน้าบันไดหนีไฟ ST2	
16	EX-14B-1	✓		✓		✓		หน้าบันไดหนีไฟ ST1	
17	EX-14B-2	✓		✓		✓		ทางเดิน ลก	

หมายเหตุ

วันที่

บริการงานโดย บริษัท พลัส หรือเทคโนโลยี จำกัด

FRM-PMR-072 Rev.00/ 15 Aug 2020

**PLUS +**

บริษัท พลัส หรือเทคโนโลยี จำกัด  
การตรวจเช็ค Exit Light - ประจำเดือน

รหัสงาน : EMEL-M	รายชื่อพนักงานที่ปฏิบัติงาน
รหัส XT-HK-002-BFLZ00000001642-EMEL-0	1. [Redacted]
002 : EXIT TOWER B - ALL	3. [Redacted]
เลขที่ใบงาน WO-036/04/2023	5. [Redacted]
วันที่ปฏิบัติงาน 16/04/2023	

ชื่ออาคาร XTHK ชื่อผู้ควบคุม [Redacted]

ลำดับ	รายการ	ผลการตรวจเช็ค			หมายเหตุ (ถ้ามี)
		ดี	แก้ไข	อายุการเปลี่ยน	
	Exit Light				
1	ตรวจเช็คสภาพ	✓			
2	ตรวจเช็คค่าความสว่าง	✓			
3	ตรวจเช็คความผิดปกติ	✓			

หมายเหตุ

บันทึกผลการปฏิบัติงาน

☒ 1. ปฏิบัติงานเสร็จเรียบร้อยแล้ว

☐ 2. ปฏิบัติงานแล้วเสร็จพบสิ่งผิดปกติแจ้งอีก (CM)

WO-036/04/2023 Page 1 of 1

หน่วยงาน เลือกชื่อ หน่วยงาน		ใบตรวจเช็คป้ายทางหนีไฟ (FIRE EXIT)						วันที่ตรวจสอบ 16-4-23	
อาคาร B		รหัสอุปกรณ์ FE							
ลำดับ	รายการทรัพย์สิน	ไฟสว่างแบบเคอร์รี่		สภาพแบบเคอร์รี่		ผลการตรวจ		สถานที่ตั้ง	หมายเหตุ
		ปกติ	แก้ไข	ปกติ	แก้ไข	ปกติ	แก้ไข		
1	EX-11B-1	✓		✓		✓		หน้าบันไดหนีไฟ ST1	
2	EX-11B-2	✓		✓		✓		ทางเดิน ลก	
3	EX-11B-3	✓		✓		✓		ทางเดิน ลก	
4	EX-11B-4	✓		✓		✓		ทางเดิน ลก	
5	EX-11B-5	✓		✓		✓		หน้าบันไดหนีไฟ ST2	
6	EX-12B-1	✓		✓		✓		หน้าบันไดหนีไฟ ST1	
7	EX-12B-2	✓		✓		✓		ทางเดิน ลก	
8	EX-12B-3	✓		✓		✓		ทางเดิน ลก	
9	EX-12B-4	✓		✓		✓		ทางเดิน ลก	
10	EX-12B-5	✓		✓		✓		หน้าบันไดหนีไฟ ST2	
11	EX-13B-1	✓		✓		✓		หน้าบันไดหนีไฟ ST1	
12	EX-13B-2	✓		✓		✓		ทางเดิน ลก	
13	EX-13B-3	✓		✓		✓		ทางเดิน ลก	
14	EX-13B-4	✓		✓		✓		ทางเดิน ลก	
15	EX-13B-5	✓		✓		✓		หน้าบันไดหนีไฟ ST2	
16	EX-14B-1	✓		✓		✓		หน้าบันไดหนีไฟ ST1	
17	EX-14B-2	✓		✓		✓		ทางเดิน ลก	

หมายเหตุ

วันที่

บริการงานโดย บริษัท พลัส หรือเทคโนโลยี จำกัด

FRM-PMR-072 Rev.00/ 15 Aug 2020



PLUS +

บริษัท พลิท หรือเพอร์ฟี่ จำกัด  
ตารางตรวจ Exit Light - ประจำเดือน

รหัสงาน : EMEL-M	รายชื่อพนักงานประจำงาน
รหัส : XT-HK-002-BFL/200005001642-EMEL-0	1
002 : EXIT TOWER B - ALL	3
เลขที่ใบงาน : WO-054/05/2023	5
วันที่ปฏิบัติงาน : 16/05/2023	
ชื่ออาคาร : XT#K	ชื่อ

ลำดับ	รายการ	ผลการตรวจเช็ค		หมายเหตุ (ถ้าตรวจพบ : ๕๕)
		ดี	แก้ไข	
1	ตรวจเช็คสภาพ			
2	ตรวจเช็คจำนวนแบตเตอรี่			
3	ตรวจเช็คความผิดปกติ			

หมายเหตุ

บันทึกผลการปฏิบัติงาน

☐ 1. ปฏิบัติงานเสร็จเรียบร้อยแล้ว☐ 2. ปฏิบัติงานแล้วเสร็จพบสิ่งผิดปกติ (CM)

WO-054/05/2023 Page 1 of 1

หน่วยงาน เล็กซีที หัวขบวน		ใบตรวจเช็คป้ายทางหนีไฟ (FIRE EXIT)						วันที่ตรวจสอบ 16-5-23	รหัสอุปกรณ์ FE
ลำดับ	รายการตรวจสอบ	ไฟสว่างแบบเคลื่อน		สภาพแบบเคลื่อน		ผลการตรวจสอบ		สถานที่ติดตั้ง	หมายเหตุ
		ปกติ	แก้ไข	ปกติ	แก้ไข	ปกติ	แก้ไข		
1	EX - GB - 1							หน้าโถงลิฟต์ Lobby	
2	EX - GB - 2							หน้าโถงลิฟต์ SL	
3	EX - GB - 3							บันไดหนีไฟ ST1	
4	EX - GB - 4							บันไดหนีไฟ ST2	
5	EX - GB - 5							ชั้น G ทางขึ้นลานจอดรถ	
6	EX - GB - 6							ชั้น G ทางลงลานจอดรถ	
7	EX - 1B - 1							ลานจอดรถฝั่ง ST1	
8	EX - 1B - 2							ลานจอดรถฝั่ง ST2	
9	EX - 2 - 1							ลานจอดรถ (2)	
10	EX - 2 - 2							ลานจอดรถ (2)	
11	EX - 2 - 3							ลานจอดรถ (2)	
12	EX - 2B - 1							ลานจอดรถฝั่ง ST1	
13	EX - 2B - 2							ลานจอดรถ	
14	EX - 2B - 3							ลานจอดรถฝั่ง ST2	
15	EX - 3 - 1							ลานจอดรถ (3)	
16	EX - 3 - 2							ลานจอดรถ (3)	
17	EX - 3 - 3							ลานจอดรถ (3)	
18	EX - 3B - 1							ลานจอดรถฝั่ง ST1	
19	EX - 3B - 2							ลานจอดรถ	
20	EX - 3B - 3							ลานจอดรถฝั่ง ST2	
21	EX - 4 - 1							ลานจอดรถ (3)	
22	EX - 4 - 2							ลานจอดรถ (3)	
23	EX - 4 - 3							ลานจอดรถ (3)	
24	EX - 4B - 1							ลานจอดรถฝั่ง ST1	
25	EX - 4B - 2							ลานจอดรถ	
26	EX - 4B - 3							ลานจอดรถฝั่ง ST2	
หมายเหตุ									
ลงชื่อ									

ใบงานตรวจเช็ค : เล็กซีที หัวขบวน หรือเพอร์ฟี่ จำกัด

FORM-DWG-177 Rev. 001 15 มิ.ย. 2563

หน่วยงาน เล็กซีที หัวขบวน		ใบตรวจเช็คป้ายทางหนีไฟ (FIRE EXIT)						วันที่ตรวจสอบ 16-5-23	รหัสอุปกรณ์ FE
ลำดับ	รายการตรวจสอบ	ไฟสว่างแบบเคลื่อน		สภาพแบบเคลื่อน		ผลการตรวจสอบ		สถานที่ติดตั้ง	หมายเหตุ
		ปกติ	แก้ไข	ปกติ	แก้ไข	ปกติ	แก้ไข		
1	EX - 5 - 1							ลานจอดรถ (2)	
2	EX - 5 - 2							ลานจอดรถ (2)	
3	EX - 5B - 1							ลานจอดรถฝั่ง ST1	
4	EX - 5B - 2							ลานจอดรถ	
5	EX - 5B - 3							ลานจอดรถฝั่ง ST2	
6	EX - 6B - 1							หน้าบันไดหนีไฟ ST1	
7	EX - 6B - 2							ทางเดิน ลก	
8	EX - 6B - 3							ทางเดิน ลก	
9	EX - 6B - 4							ทางเดิน ลก	
10	EX - 6B - 5							หน้าบันไดหนีไฟ ST2	
11	EX - 7B - 1							หน้าบันไดหนีไฟ ST1	
12	EX - 7B - 2							ทางเดิน ลก	
13	EX - 7B - 3							ทางเดิน ลก	
14	EX - 7B - 4							ทางเดิน ลก	
15	EX - 7B - 5							หน้าบันไดหนีไฟ ST2	
16	EX - 8B - 1							หน้าบันไดหนีไฟ ST1	
17	EX - 8B - 2							ทางเดิน ลก	
18	EX - 8B - 3							ทางเดิน ลก	
19	EX - 8B - 4							ทางเดิน ลก	
20	EX - 8B - 5							หน้าบันไดหนีไฟ ST2	
21	EX - 9B - 1							หน้าบันไดหนีไฟ ST1	
22	EX - 9B - 2							ทางเดิน ลก	
23	EX - 9B - 3							ทางเดิน ลก	
24	EX - 9B - 4							ทางเดิน ลก	
25	EX - 9B - 5							หน้าบันไดหนีไฟ ST2	
26	EX - 10B - 1							หน้าบันไดหนีไฟ ST1	
27	EX - 10B - 2							ทางเดิน ลก	
28	EX - 10B - 3							ทางเดิน ลก	
29	EX - 10B - 4							ทางเดิน ลก	
30	EX - 10B - 5							หน้าบันไดหนีไฟ ST2	
หมายเหตุ									

ใบงานตรวจเช็ค : เล็กซีที หัวขบวน หรือเพอร์ฟี่ จำกัด

FORM-DWG-177 Rev. 001 15 มิ.ย. 2563

หน่วยงาน เล็กซีที หัวขบวน		ใบตรวจเช็คป้ายทางหนีไฟ (FIRE EXIT)						วันที่ตรวจสอบ 16-5-23	รหัสอุปกรณ์ FE
ลำดับ	รายการตรวจสอบ	ไฟสว่างแบบเคลื่อน		สภาพแบบเคลื่อน		ผลการตรวจสอบ		สถานที่ติดตั้ง	หมายเหตุ
		ปกติ	แก้ไข	ปกติ	แก้ไข	ปกติ	แก้ไข		
1	EX - 11B - 1							หน้าบันไดหนีไฟ ST1	
2	EX - 11B - 2							ทางเดิน ลก	
3	EX - 11B - 3							ทางเดิน ลก	
4	EX - 11B - 4							ทางเดิน ลก	
5	EX - 11B - 5							หน้าบันไดหนีไฟ ST2	
6	EX - 12B - 1							หน้าบันไดหนีไฟ ST1	
7	EX - 12B - 2							ทางเดิน ลก	
8	EX - 12B - 3							ทางเดิน ลก	
9	EX - 12B - 4							ทางเดิน ลก	
10	EX - 12B - 5							หน้าบันไดหนีไฟ ST2	
11	EX - 13B - 1							หน้าบันไดหนีไฟ ST1	
12	EX - 13B - 2							ทางเดิน ลก	
13	EX - 13B - 3							ทางเดิน ลก	
14	EX - 13B - 4							ทางเดิน ลก	
15	EX - 13B - 5							หน้าบันไดหนีไฟ ST2	
16	EX - 14B - 1							หน้าบันไดหนีไฟ ST1	
17	EX - 14B - 2							ทางเดิน ลก	
หมายเหตุ									

ใบงานตรวจเช็ค : เล็กซีที หัวขบวน หรือเพอร์ฟี่ จำกัด

FORM-DWG-177 Rev. 001 15 มิ.ย. 2563



PLUS +

บริษัท พลัส พร็อพเพอร์ตี้ จำกัด  
การตรวจเช็ค Exit Light - ประจำเดือน

รหัสงาน : EMEL-M	
รหัส : XT-HK-002-BFLZ00D005061643-EMEL-0	
002 : EXIT TOWER.B - ALL	
เลขที่ใบงาน : WO-046/06/2023	
วันที่ปฏิบัติงาน : 16/06/2023	
ชื่ออาคาร : <u>XT-HK</u>	

ลำดับ	รายการ	ผลการตรวจเช็ค				หมายเหตุ (ถ้าตรวจพบข้อบกพร่อง)
		ส	น	ก	ว	
1	ตรวจเช็คสภาพ	/	/	/	/	
2	ตรวจเช็คจำนวนแบตเตอรี่	/	/	/	/	
3	ตรวจเช็คความผิดปกติ	/	/	/	/	

หมายเหตุ

บันทึกผลการปฏิบัติงาน

☒ 1. ปฏิบัติงานเสร็จเรียบร้อยแล้ว☐ 2. ปฏิบัติงานแล้วเสร็จบางส่วนที่ยังต้องแก้ไขอีก (CM)

WO-046/06/2023 Page 1 of 1

หน่วยงาน : <u>เช็กรหัส</u>		ใบตรวจเช็คป้ายทางหนีไฟ (FIRE EXIT)						วันที่ตรวจสอบ : <u>16/6/23</u>	รหัสอุปกรณ์ : <u>FE</u>
ลำดับ	รายการรหัสเครื่อง	ไฟสว่างแบบเคอร์รี่		สภาพแบบเคอร์รี่		ผลการตรวจสอบ		สถานที่ติดตั้ง	หมายเหตุ
		ปกติ	แก้ไข	ปกติ	แก้ไข	ปกติ	แก้ไข		
1	EX - GB - 1	/	/	/	/	/	/	หน้าโถงลิฟต์ Lobby	
2	EX - GB - 2	/	/	/	/	/	/	หน้าโถงลิฟต์ SL	
3	EX - GB - 3	/	/	/	/	/	/	บันไดหนีไฟ ST1	
4	EX - GB - 4	/	/	/	/	/	/	บันไดหนีไฟ ST2	
5	EX - GB - 5	/	/	/	/	/	/	ชั้น G ทางลงบันไดหนีไฟ	
6	EX - GB - 6	/	/	/	/	/	/	ชั้น G ทางลงบันไดหนีไฟ	
7	EX - 1B - 1	/	/	/	/	/	/	ด้านขวาของ ST1	
8	EX - 1B - 2	/	/	/	/	/	/	ด้านขวาของ ST2	
9	EX - 2 - 1	/	/	/	/	/	/	ด้านขวาของ (2)	
10	EX - 2 - 2	/	/	/	/	/	/	ด้านขวาของ (2)	
11	EX - 2 - 3	/	/	/	/	/	/	ด้านขวาของ (2)	
12	EX - 2B - 1	/	/	/	/	/	/	ด้านขวาของ ST1	
13	EX - 2B - 2	/	/	/	/	/	/	ด้านขวาของ	
14	EX - 2B - 3	/	/	/	/	/	/	ด้านขวาของ ST2	
15	EX - 3 - 1	/	/	/	/	/	/	ด้านขวาของ (3)	
16	EX - 3 - 2	/	/	/	/	/	/	ด้านขวาของ (3)	
17	EX - 3 - 3	/	/	/	/	/	/	ด้านขวาของ (3)	
18	EX - 3B - 1	/	/	/	/	/	/	ด้านขวาของ ST1	
19	EX - 3B - 2	/	/	/	/	/	/	ด้านขวาของ	
20	EX - 3B - 3	/	/	/	/	/	/	ด้านขวาของ ST2	
21	EX - 4 - 1	/	/	/	/	/	/	ด้านขวาของ (3)	
22	EX - 4 - 2	/	/	/	/	/	/	ด้านขวาของ (3)	
23	EX - 4 - 3	/	/	/	/	/	/	ด้านขวาของ (3)	
24	EX - 4B - 1	/	/	/	/	/	/	ด้านขวาของ ST1	
25	EX - 4B - 2	/	/	/	/	/	/	ด้านขวาของ	
26	EX - 4B - 3	/	/	/	/	/	/	ด้านขวาของ ST2	
หมายเหตุ									
ลงชื่อ									

ใบงานแบบฟอร์ม : บริษัท พลัส พร็อพเพอร์ตี้ จำกัด

FDM-PMR-072 Rev 001 15 Aug 2020

หน่วยงาน : <u>เช็กรหัส</u>		ใบตรวจเช็คป้ายทางหนีไฟ (FIRE EXIT)						วันที่ตรวจสอบ : <u>16/6/23</u>	รหัสอุปกรณ์ : <u>FE</u>
ลำดับ	รายการรหัสเครื่อง	ไฟสว่างแบบเคอร์รี่		สภาพแบบเคอร์รี่		ผลการตรวจสอบ		สถานที่ติดตั้ง	หมายเหตุ
		ปกติ	แก้ไข	ปกติ	แก้ไข	ปกติ	แก้ไข		
1	EX - 5 - 1	/	/	/	/	/	/	ด้านขวาของ (2)	
2	EX - 5 - 2	/	/	/	/	/	/	ด้านขวาของ (2)	
3	EX - 5B - 1	/	/	/	/	/	/	ด้านขวาของ ST1	
4	EX - 5B - 2	/	/	/	/	/	/	ด้านขวาของ	
5	EX - 5B - 3	/	/	/	/	/	/	ด้านขวาของ ST2	
6	EX - 6B - 1	/	/	/	/	/	/	หน้าบันไดหนีไฟ ST1	
7	EX - 6B - 2	/	/	/	/	/	/	ทางเดิน สก	
8	EX - 6B - 3	/	/	/	/	/	/	ทางเดิน สก	
9	EX - 6B - 4	/	/	/	/	/	/	ทางเดิน สก	
10	EX - 6B - 5	/	/	/	/	/	/	หน้าบันไดหนีไฟ ST2	
11	EX - 7B - 1	/	/	/	/	/	/	หน้าบันไดหนีไฟ ST1	
12	EX - 7B - 2	/	/	/	/	/	/	ทางเดิน สก	
13	EX - 7B - 3	/	/	/	/	/	/	ทางเดิน สก	
14	EX - 7B - 4	/	/	/	/	/	/	ทางเดิน สก	
15	EX - 7B - 5	/	/	/	/	/	/	หน้าบันไดหนีไฟ ST2	
16	EX - 8B - 1	/	/	/	/	/	/	หน้าบันไดหนีไฟ ST1	
17	EX - 8B - 2	/	/	/	/	/	/	ทางเดิน สก	
18	EX - 8B - 3	/	/	/	/	/	/	ทางเดิน สก	
19	EX - 8B - 4	/	/	/	/	/	/	ทางเดิน สก	
20	EX - 8B - 5	/	/	/	/	/	/	หน้าบันไดหนีไฟ ST2	
21	EX - 9B - 1	/	/	/	/	/	/	หน้าบันไดหนีไฟ ST1	
22	EX - 9B - 2	/	/	/	/	/	/	ทางเดิน สก	
23	EX - 9B - 3	/	/	/	/	/	/	ทางเดิน สก	
24	EX - 9B - 4	/	/	/	/	/	/	ทางเดิน สก	
25	EX - 9B - 5	/	/	/	/	/	/	หน้าบันไดหนีไฟ ST2	
26	EX - 10B - 1	/	/	/	/	/	/	หน้าบันไดหนีไฟ ST1	
27	EX - 10B - 2	/	/	/	/	/	/	ทางเดิน สก	
28	EX - 10B - 3	/	/	/	/	/	/	ทางเดิน สก	
29	EX - 10B - 4	/	/	/	/	/	/	ทางเดิน สก	
30	EX - 10B - 5	/	/	/	/	/	/	หน้าบันไดหนีไฟ ST2	
หมายเหตุ									
ลงชื่อ									

ใบงานแบบฟอร์ม : บริษัท พลัส พร็อพเพอร์ตี้ จำกัด

FDM-PMR-072 Rev 001 15 Aug 2020

หน่วยงาน : <u>เช็กรหัส</u>		ใบตรวจเช็คป้ายทางหนีไฟ (FIRE EXIT)						วันที่ตรวจสอบ : <u>16/6/23</u>	รหัสอุปกรณ์ : <u>FE</u>
ลำดับ	รายการรหัสเครื่อง	ไฟสว่างแบบเคอร์รี่		สภาพแบบเคอร์รี่		ผลการตรวจสอบ		สถานที่ติดตั้ง	หมายเหตุ
		ปกติ	แก้ไข	ปกติ	แก้ไข	ปกติ	แก้ไข		
1	EX - 11B - 1	/	/	/	/	/	/	หน้าบันไดหนีไฟ ST1	
2	EX - 11B - 2	/	/	/	/	/	/	ทางเดิน สก	
3	EX - 11B - 3	/	/	/	/	/	/	ทางเดิน สก	
4	EX - 11B - 4	/	/	/	/	/	/	ทางเดิน สก	
5	EX - 11B - 5	/	/	/	/	/	/	หน้าบันไดหนีไฟ ST2	
6	EX - 12B - 1	/	/	/	/	/	/	หน้าบันไดหนีไฟ ST1	
7	EX - 12B - 2	/	/	/	/	/	/	ทางเดิน สก	
8	EX - 12B - 3	/	/	/	/	/	/	ทางเดิน สก	
9	EX - 12B - 4	/	/	/	/	/	/	ทางเดิน สก	
10	EX - 12B - 5	/	/	/	/	/	/	หน้าบันไดหนีไฟ ST2	
11	EX - 13B - 1	/	/	/	/	/	/	หน้าบันไดหนีไฟ ST1	
12	EX - 13B - 2	/	/	/	/	/	/	ทางเดิน สก	
13	EX - 13B - 3	/	/	/	/	/	/	ทางเดิน สก	
14	EX - 13B - 4	/	/	/	/	/	/	ทางเดิน สก	
15	EX - 13B - 5	/	/	/	/	/	/	หน้าบันไดหนีไฟ ST2	
16	EX - 14B - 1	/	/	/	/	/	/	หน้าบันไดหนีไฟ ST1	
17	EX - 14B - 2	/	/	/	/	/	/	ทางเดิน สก	
หมายเหตุ									
ลงชื่อ									

ใบงานแบบฟอร์ม : บริษัท พลัส พร็อพเพอร์ตี้ จำกัด

FDM-PMR-072 Rev 001 15 Aug 2020



PLUS

บริษัท พลัส พร็อพเพอร์ตี้ จำกัด  
การตรวจเช็ค Exit Light - ประจำเดือน

รหัสงาน : EMEL-M	รวม
รหัส : XT-HK-001-AFL/200000001634-EMEL-0	1
001 : EXIT TOWER A - ALL	3
เลขที่ใบงาน : WO-044/06/2023	5
วันที่ปฏิบัติงาน : 13/06/2023	
ชื่ออาคาร : <u>STHK</u>	ชื่อผู้ตรวจ :

ลำดับ	รายการ	ผลการตรวจเช็ค		หมายเหตุ (ถ้ามีขอแจ้งให้ทราบ)
		สี	แก้ไข	
	Exit Light			
1	ตรวจเช็คสภาพ	<input checked="" type="checkbox"/>	<input type="checkbox"/>	
2	ตรวจเช็คค่าความสว่าง	<input checked="" type="checkbox"/>	<input type="checkbox"/>	
3	ตรวจเช็คความผิดปกติ	<input checked="" type="checkbox"/>	<input type="checkbox"/>	

หมายเหตุ

บันทึกผลการปฏิบัติงาน

☒ 1. ปฏิบัติงานเสร็จเรียบร้อยแล้ว☐ 2. ปฏิบัติงานแล้วเสร็จพบข้อผิดพลาด (CM)

WO-044/06/2023 Page 1 of 1

หน่วยงาน เลิกชื่อที่ หัวขบวน		ใบตรวจเช็คป้ายทางหนีไฟ (FIRE EXIT)						วันที่ตรวจสอบ <u>13/6/23</u>	
อาคาร A		รหัสอุปกรณ์ FE							
ลำดับ	รายการตรวจเช็ค	ไฟสว่างแบบเคอร์		สภาพแบบเคอร์		ผลการตรวจสอบ		สถานที่ติดตั้ง	หมายเหตุ
		ปกติ	แก้ไข	ปกติ	แก้ไข	ปกติ	แก้ไข		
1	EX - 01A - 1	<input checked="" type="checkbox"/>	<input type="checkbox"/>	<input checked="" type="checkbox"/>	<input type="checkbox"/>	<input checked="" type="checkbox"/>	<input type="checkbox"/>	ชั้น G บันไดหนีไฟ ST1	
2	EX - 01A - 2	<input checked="" type="checkbox"/>	<input type="checkbox"/>	<input checked="" type="checkbox"/>	<input type="checkbox"/>	<input checked="" type="checkbox"/>	<input type="checkbox"/>	ชั้น G หน้าประตู Lobby A	
3	EX - 01A - 3	<input checked="" type="checkbox"/>	<input type="checkbox"/>	<input checked="" type="checkbox"/>	<input type="checkbox"/>	<input checked="" type="checkbox"/>	<input type="checkbox"/>	ชั้น G หน้า Lobby - 1	
4	EX - 01A - 4	<input checked="" type="checkbox"/>	<input type="checkbox"/>	<input checked="" type="checkbox"/>	<input type="checkbox"/>	<input checked="" type="checkbox"/>	<input type="checkbox"/>	ชั้น G หน้า Lobby - 2	
5	EX - 01A - 5	<input checked="" type="checkbox"/>	<input type="checkbox"/>	<input checked="" type="checkbox"/>	<input type="checkbox"/>	<input checked="" type="checkbox"/>	<input type="checkbox"/>	ชั้น G หน้า Lobby - 3	
6	EX - 01A - 6	<input checked="" type="checkbox"/>	<input type="checkbox"/>	<input checked="" type="checkbox"/>	<input type="checkbox"/>	<input checked="" type="checkbox"/>	<input type="checkbox"/>	ชั้น G หน้า สน. 511	
7	EX - 01A - 7	<input checked="" type="checkbox"/>	<input type="checkbox"/>	<input checked="" type="checkbox"/>	<input type="checkbox"/>	<input checked="" type="checkbox"/>	<input type="checkbox"/>	ชั้น G บันไดหนีไฟ ST3	
8	EX - 01A - 8	<input checked="" type="checkbox"/>	<input type="checkbox"/>	<input checked="" type="checkbox"/>	<input type="checkbox"/>	<input checked="" type="checkbox"/>	<input type="checkbox"/>	ชั้น G ทางเดินที่ติดห้องเช่า	
9	EX - 01A - 9	<input checked="" type="checkbox"/>	<input type="checkbox"/>	<input checked="" type="checkbox"/>	<input type="checkbox"/>	<input checked="" type="checkbox"/>	<input type="checkbox"/>	ชั้น G บันไดหนีไฟ ST2	
10	EX - 01A - 10	<input checked="" type="checkbox"/>	<input type="checkbox"/>	<input checked="" type="checkbox"/>	<input type="checkbox"/>	<input checked="" type="checkbox"/>	<input type="checkbox"/>	ชั้น G หน้าบันไดหนีไฟ ST1	
11	EX - 01A - 11	<input checked="" type="checkbox"/>	<input type="checkbox"/>	<input checked="" type="checkbox"/>	<input type="checkbox"/>	<input checked="" type="checkbox"/>	<input type="checkbox"/>	ชั้น G หน้า EV Charger	
12	EX - 01A - 12	<input checked="" type="checkbox"/>	<input type="checkbox"/>	<input checked="" type="checkbox"/>	<input type="checkbox"/>	<input checked="" type="checkbox"/>	<input type="checkbox"/>	ชั้น G ลานจอดรถ	
13	EX - 01A - 13	<input checked="" type="checkbox"/>	<input type="checkbox"/>	<input checked="" type="checkbox"/>	<input type="checkbox"/>	<input checked="" type="checkbox"/>	<input type="checkbox"/>	ชั้น G ทางออกลานจอดรถ	
14	EX - 02A - 1	<input checked="" type="checkbox"/>	<input type="checkbox"/>	<input checked="" type="checkbox"/>	<input type="checkbox"/>	<input checked="" type="checkbox"/>	<input type="checkbox"/>	ชั้น 2 หน้าบันไดหนีไฟ ST3	
15	EX - 02A - 2	<input checked="" type="checkbox"/>	<input type="checkbox"/>	<input checked="" type="checkbox"/>	<input type="checkbox"/>	<input checked="" type="checkbox"/>	<input type="checkbox"/>	ชั้น 2 หน้าบันไดหนีไฟโดยเสา	
16	EX - 02A - 3	<input checked="" type="checkbox"/>	<input type="checkbox"/>	<input checked="" type="checkbox"/>	<input type="checkbox"/>	<input checked="" type="checkbox"/>	<input type="checkbox"/>	ชั้น 2 ทางเดิน ลก	
17	EX - 02A - 4	<input checked="" type="checkbox"/>	<input type="checkbox"/>	<input checked="" type="checkbox"/>	<input type="checkbox"/>	<input checked="" type="checkbox"/>	<input type="checkbox"/>	ชั้น 2 หน้าบันไดหนีไฟ ST2	
18	EX - 02A - 5	<input checked="" type="checkbox"/>	<input type="checkbox"/>	<input checked="" type="checkbox"/>	<input type="checkbox"/>	<input checked="" type="checkbox"/>	<input type="checkbox"/>	ชั้น 2 หน้าบันไดหนีไฟ ST1	
19	EX - 02A - 6	<input checked="" type="checkbox"/>	<input type="checkbox"/>	<input checked="" type="checkbox"/>	<input type="checkbox"/>	<input checked="" type="checkbox"/>	<input type="checkbox"/>	ชั้น 2 ลานจอดรถ	
20	EX - 02A - 7	<input checked="" type="checkbox"/>	<input type="checkbox"/>	<input checked="" type="checkbox"/>	<input type="checkbox"/>	<input checked="" type="checkbox"/>	<input type="checkbox"/>	ชั้น 2 ลานจอดรถ	
21	EX - 02A - 8	<input checked="" type="checkbox"/>	<input type="checkbox"/>	<input checked="" type="checkbox"/>	<input type="checkbox"/>	<input checked="" type="checkbox"/>	<input type="checkbox"/>	ชั้น 2 ลานจอดรถ	
22	EX - 02A - 9	<input checked="" type="checkbox"/>	<input type="checkbox"/>	<input checked="" type="checkbox"/>	<input type="checkbox"/>	<input checked="" type="checkbox"/>	<input type="checkbox"/>	ชั้น 2 ลานจอดรถ	
หมายเหตุ									
ลงชื่อ									

หน่วยงาน เลิกชื่อที่ หัวขบวน		ใบตรวจเช็คป้ายทางหนีไฟ (FIRE EXIT)						วันที่ตรวจสอบ <u>13/6/23</u>	
อาคาร A		รหัสอุปกรณ์ FE							
ลำดับ	รายการตรวจเช็ค	ไฟสว่างแบบเคอร์		สภาพแบบเคอร์		ผลการตรวจสอบ		สถานที่ติดตั้ง	หมายเหตุ
		ปกติ	แก้ไข	ปกติ	แก้ไข	ปกติ	แก้ไข		
1	EX - 03A - 1	<input checked="" type="checkbox"/>	<input type="checkbox"/>	<input checked="" type="checkbox"/>	<input type="checkbox"/>	<input checked="" type="checkbox"/>	<input type="checkbox"/>	หน้าบันไดหนีไฟ ST3	
2	EX - 03A - 2	<input checked="" type="checkbox"/>	<input type="checkbox"/>	<input checked="" type="checkbox"/>	<input type="checkbox"/>	<input checked="" type="checkbox"/>	<input type="checkbox"/>	หน้าบันไดหนีไฟโดยเสา	
3	EX - 03A - 3	<input checked="" type="checkbox"/>	<input type="checkbox"/>	<input checked="" type="checkbox"/>	<input type="checkbox"/>	<input checked="" type="checkbox"/>	<input type="checkbox"/>	ทางเดิน ลก	
4	EX - 03A - 4	<input checked="" type="checkbox"/>	<input type="checkbox"/>	<input checked="" type="checkbox"/>	<input type="checkbox"/>	<input checked="" type="checkbox"/>	<input type="checkbox"/>	หน้าบันไดหนีไฟ ST2	
5	EX - 03A - 5	<input checked="" type="checkbox"/>	<input type="checkbox"/>	<input checked="" type="checkbox"/>	<input type="checkbox"/>	<input checked="" type="checkbox"/>	<input type="checkbox"/>	บันไดหนีไฟ ST1	
6	EX - 03A - 6	<input checked="" type="checkbox"/>	<input type="checkbox"/>	<input checked="" type="checkbox"/>	<input type="checkbox"/>	<input checked="" type="checkbox"/>	<input type="checkbox"/>	ลานจอดรถ	
7	EX - 03A - 7	<input checked="" type="checkbox"/>	<input type="checkbox"/>	<input checked="" type="checkbox"/>	<input type="checkbox"/>	<input checked="" type="checkbox"/>	<input type="checkbox"/>	ลานจอดรถ	
8	EX - 03A - 8	<input checked="" type="checkbox"/>	<input type="checkbox"/>	<input checked="" type="checkbox"/>	<input type="checkbox"/>	<input checked="" type="checkbox"/>	<input type="checkbox"/>	บันไดหนีไฟ ST3	
9	EX - 03A - 9	<input checked="" type="checkbox"/>	<input type="checkbox"/>	<input checked="" type="checkbox"/>	<input type="checkbox"/>	<input checked="" type="checkbox"/>	<input type="checkbox"/>	หน้าบันไดหนีไฟ ST1	
10	EX - 03A - 10	<input checked="" type="checkbox"/>	<input type="checkbox"/>	<input checked="" type="checkbox"/>	<input type="checkbox"/>	<input checked="" type="checkbox"/>	<input type="checkbox"/>	ลานจอดรถ	
11	EX - 03A - 11	<input checked="" type="checkbox"/>	<input type="checkbox"/>	<input checked="" type="checkbox"/>	<input type="checkbox"/>	<input checked="" type="checkbox"/>	<input type="checkbox"/>	ลานจอดรถ	
12	EX - 03A - 12	<input checked="" type="checkbox"/>	<input type="checkbox"/>	<input checked="" type="checkbox"/>	<input type="checkbox"/>	<input checked="" type="checkbox"/>	<input type="checkbox"/>	บันไดหนีไฟ ST3	
13	EX - 03A - 13	<input checked="" type="checkbox"/>	<input type="checkbox"/>	<input checked="" type="checkbox"/>	<input type="checkbox"/>	<input checked="" type="checkbox"/>	<input type="checkbox"/>	บันไดหนีไฟ ST3	
14	EX - 04A - 1	<input checked="" type="checkbox"/>	<input type="checkbox"/>	<input checked="" type="checkbox"/>	<input type="checkbox"/>	<input checked="" type="checkbox"/>	<input type="checkbox"/>	หน้าบันไดหนีไฟ ST3	
15	EX - 04A - 2	<input checked="" type="checkbox"/>	<input type="checkbox"/>	<input checked="" type="checkbox"/>	<input type="checkbox"/>	<input checked="" type="checkbox"/>	<input type="checkbox"/>	หน้าบันไดหนีไฟโดยเสา	
16	EX - 04A - 3	<input checked="" type="checkbox"/>	<input type="checkbox"/>	<input checked="" type="checkbox"/>	<input type="checkbox"/>	<input checked="" type="checkbox"/>	<input type="checkbox"/>	ทางเดิน ลก	
17	EX - 04A - 4	<input checked="" type="checkbox"/>	<input type="checkbox"/>	<input checked="" type="checkbox"/>	<input type="checkbox"/>	<input checked="" type="checkbox"/>	<input type="checkbox"/>	หน้าบันไดหนีไฟ ST2	
18	EX - 04A - 5	<input checked="" type="checkbox"/>	<input type="checkbox"/>	<input checked="" type="checkbox"/>	<input type="checkbox"/>	<input checked="" type="checkbox"/>	<input type="checkbox"/>	บันไดหนีไฟ ST1	
19	EX - 04A - 6	<input checked="" type="checkbox"/>	<input type="checkbox"/>	<input checked="" type="checkbox"/>	<input type="checkbox"/>	<input checked="" type="checkbox"/>	<input type="checkbox"/>	บันไดหนีไฟ ST3	
20	EX - 04A - 7	<input checked="" type="checkbox"/>	<input type="checkbox"/>	<input checked="" type="checkbox"/>	<input type="checkbox"/>	<input checked="" type="checkbox"/>	<input type="checkbox"/>	หน้าบันไดหนีไฟ ST1	
21	EX - 04A - 8	<input checked="" type="checkbox"/>	<input type="checkbox"/>	<input checked="" type="checkbox"/>	<input type="checkbox"/>	<input checked="" type="checkbox"/>	<input type="checkbox"/>	ลานจอดรถ	
22	EX - 04A - 9	<input checked="" type="checkbox"/>	<input type="checkbox"/>	<input checked="" type="checkbox"/>	<input type="checkbox"/>	<input checked="" type="checkbox"/>	<input type="checkbox"/>	ลานจอดรถ	
23	EX - 04A - 10	<input checked="" type="checkbox"/>	<input type="checkbox"/>	<input checked="" type="checkbox"/>	<input type="checkbox"/>	<input checked="" type="checkbox"/>	<input type="checkbox"/>	ลานจอดรถ	
24	EX - 04A - 11	<input checked="" type="checkbox"/>	<input type="checkbox"/>	<input checked="" type="checkbox"/>	<input type="checkbox"/>	<input checked="" type="checkbox"/>	<input type="checkbox"/>	บันไดหนีไฟ ST3	
หมายเหตุ									

หน่วยงาน เลิกชื่อที่ หัวขบวน		ใบตรวจเช็คป้ายทางหนีไฟ (FIRE EXIT)						วันที่ตรวจสอบ <u>13/6/23</u>	
อาคาร A		รหัสอุปกรณ์ FE							
ลำดับ	รายการตรวจเช็ค	ไฟสว่างแบบเคอร์		สภาพแบบเคอร์		ผลการตรวจสอบ		สถานที่ติดตั้ง	หมายเหตุ
		ปกติ	แก้ไข	ปกติ	แก้ไข	ปกติ	แก้ไข		
1	EX - 05A - 1	<input checked="" type="checkbox"/>	<input type="checkbox"/>	<input checked="" type="checkbox"/>	<input type="checkbox"/>	<input checked="" type="checkbox"/>	<input type="checkbox"/>	หน้าบันไดหนีไฟโดยเสา	
2	EX - 05A - 2	<input checked="" type="checkbox"/>	<input type="checkbox"/>	<input checked="" type="checkbox"/>	<input type="checkbox"/>	<input checked="" type="checkbox"/>	<input type="checkbox"/>	ทางเดิน ลก	
3	EX - 05A - 3	<input checked="" type="checkbox"/>	<input type="checkbox"/>	<input checked="" type="checkbox"/>	<input type="checkbox"/>	<input checked="" type="checkbox"/>	<input type="checkbox"/>	หน้าบันไดหนีไฟ ST2	
4	EX - 05A - 4	<input checked="" type="checkbox"/>	<input type="checkbox"/>	<input checked="" type="checkbox"/>	<input type="checkbox"/>	<input checked="" type="checkbox"/>	<input type="checkbox"/>	บันไดหนีไฟ ST1	
5	EX - 05A - 5	<input checked="" type="checkbox"/>	<input type="checkbox"/>	<input checked="" type="checkbox"/>	<input type="checkbox"/>	<input checked="" type="checkbox"/>	<input type="checkbox"/>	ลานจอดรถ	
6	EX - 05A - 6	<input checked="" type="checkbox"/>	<input type="checkbox"/>	<input checked="" type="checkbox"/>	<input type="checkbox"/>	<input checked="" type="checkbox"/>	<input type="checkbox"/>	ลานจอดรถ	
7	EX - 05A - 7	<input checked="" type="checkbox"/>	<input type="checkbox"/>	<input checked="" type="checkbox"/>	<input type="checkbox"/>	<input checked="" type="checkbox"/>	<input type="checkbox"/>	ลานจอดรถ	
8	EX - 06A - 1	<input checked="" type="checkbox"/>	<input type="checkbox"/>	<input checked="" type="checkbox"/>	<input type="checkbox"/>	<input checked="" type="checkbox"/>	<input type="checkbox"/>	หน้าบันไดหนีไฟ ST1	
9	EX - 06A - 2	<input checked="" type="checkbox"/>	<input type="checkbox"/>	<input checked="" type="checkbox"/>	<input type="checkbox"/>	<input checked="" type="checkbox"/>	<input type="checkbox"/>	ทางเดิน ลก	
10	EX - 06A - 3	<input checked="" type="checkbox"/>	<input type="checkbox"/>	<input checked="" type="checkbox"/>	<input type="checkbox"/>	<input checked="" type="checkbox"/>	<input type="checkbox"/>	ทางเดิน ลก	
11	EX - 06A - 4	<input checked="" type="checkbox"/>	<input type="checkbox"/>	<input checked="" type="checkbox"/>	<input type="checkbox"/>	<input checked="" type="checkbox"/>	<input type="checkbox"/>	หน้าบันไดหนีไฟ ST3	
12	EX - 06A - 5	<input checked="" type="checkbox"/>	<input type="checkbox"/>	<input checked="" type="checkbox"/>	<input type="checkbox"/>	<input checked="" type="checkbox"/>	<input type="checkbox"/>	หน้าบันไดหนีไฟโดยเสา	
13	EX - 06A - 6	<input checked="" type="checkbox"/>	<input type="checkbox"/>	<input checked="" type="checkbox"/>	<input type="checkbox"/>	<input checked="" type="checkbox"/>	<input type="checkbox"/>	หน้าบันไดหนีไฟ ST2	
14	EX - 07A - 1	<input checked="" type="checkbox"/>	<input type="checkbox"/>	<input checked="" type="checkbox"/>	<input type="checkbox"/>	<input checked="" type="checkbox"/>	<input type="checkbox"/>	หน้าบันไดหนีไฟ ST1	
15	EX - 07A - 2	<input checked="" type="checkbox"/>	<input type="checkbox"/>	<input checked="" type="checkbox"/>	<input type="checkbox"/>	<input checked="" type="checkbox"/>	<input type="checkbox"/>	ทางเดิน ลก	
16	EX - 07A - 3	<input checked="" type="checkbox"/>	<input type="checkbox"/>	<input checked="" type="checkbox"/>	<input type="checkbox"/>	<input checked="" type="checkbox"/>	<input type="checkbox"/>	ทางเดิน ลก	
17	EX - 07A - 4	<input checked="" type="checkbox"/>	<input type="checkbox"/>	<input checked="" type="checkbox"/>	<input type="checkbox"/>	<input checked="" type="checkbox"/>	<input type="checkbox"/>	หน้าบันไดหนีไฟ ST3	
18	EX - 07A - 5	<input checked="" type="checkbox"/>	<input type="checkbox"/>	<input checked="" type="checkbox"/>	<input type="checkbox"/>	<input checked="" type="checkbox"/>	<input type="checkbox"/>	หน้าบันไดหนีไฟโดยเสา	
19	EX - 07A - 6	<input checked="" type="checkbox"/>	<input type="checkbox"/>	<input checked="" type="checkbox"/>	<input type="checkbox"/>	<input checked="" type="checkbox"/>	<input type="checkbox"/>	หน้าบันไดหนีไฟ ST2	
20	EX - 08A - 1	<input checked="" type="checkbox"/>	<input type="checkbox"/>	<input checked="" type="checkbox"/>	<input type="checkbox"/>	<input checked="" type="checkbox"/>	<input type="checkbox"/>	หน้าบันไดหนีไฟ ST1	
21	EX - 08A - 2	<input checked="" type="checkbox"/>	<input type="checkbox"/>	<input checked="" type="checkbox"/>	<input type="checkbox"/>	<input checked="" type="checkbox"/>	<input type="checkbox"/>	ทางเดิน ลก	
22	EX - 08A - 3	<input checked="" type="checkbox"/>	<input type="checkbox"/>	<input checked="" type="checkbox"/>	<input type="checkbox"/>	<input checked="" type="checkbox"/>	<input type="checkbox"/>	ทางเดิน ลก	
23	EX - 08A - 4	<input checked="" type="checkbox"/>	<input type="checkbox"/>	<input checked="" type="checkbox"/>	<input type="checkbox"/>	<input checked="" type="checkbox"/>	<input type="checkbox"/>	หน้าบันไดหนีไฟ ST3	
24	EX - 08A - 5	<input checked="" type="checkbox"/>	<input type="checkbox"/>	<input checked="" type="checkbox"/>	<input type="checkbox"/>	<input checked="" type="checkbox"/>	<input type="checkbox"/>	หน้าบันไดหนีไฟโดยเสา	
25	EX - 08A - 6	<input checked="" type="checkbox"/>	<input type="checkbox"/>	<input checked="" type="checkbox"/>	<input type="checkbox"/>	<input checked="" type="checkbox"/>	<input type="checkbox"/>	หน้าบันไดหนีไฟ ST2	
หมายเหตุ									



\* ဦးစီးဌာန၊ ပါဝင်မှု၊ အဖွဲ့အစည်း၊ အချိန်ပေးဆောင်မှု စသည်တို့

เป็นารงานโดย เป็ฉัษ พัดส พ็ศษพศฉัฉั ฉัฉั

[illegible]
$$a = \frac{1}{2} \left( \frac{1}{\sqrt{1 - \frac{v^2}{c^2}}} - 1 \right) \quad b = \frac{1}{2} \left( \frac{1}{\sqrt{1 - \frac{v^2}{c^2}}} + 1 \right) \quad c = \frac{1}{2} \left( \frac{1}{\sqrt{1 - \frac{v^2}{c^2}}} - 1 \right) \quad d = \frac{1}{2} \left( \frac{1}{\sqrt{1 - \frac{v^2}{c^2}}} + 1 \right)$$



หน่วยงาน เลิกซ์ที ห้วยขวาง		ใบตรวจเช็คป้ายทางหนีไฟ (FIRE EXIT)						วันที่ตรวจสอบ 15/1/95	
อาคาร A		รหัสอุปกรณ์ FE							
ลำดับ	รายการทรัพย์สินเครื่อง	ไฟสว่างแบบเคลื่อนที่		สภาพแบบเคลื่อนที่		ผลการตรวจสอบ		สถานที่ตั้ง	หมายเหตุ
		ปกติ	แก้ไข	ปกติ	แก้ไข	ปกติ	แก้ไข		
1	EX-29A-1	✓		✓		✓		หน้าบันไดหนีไฟ ST1	
2	EX-29A-2	✓		✓		✓		หน้าบันไดหนีไฟ ST3	
3	EX-29A-3	✓		✓		✓		หน้าบันไดหนีไฟ ST3	
4	EX-29A-4	✓		✓		✓		หน้าบันไดหนีไฟ ST3	
5	EX-29A-5	✓		✓		✓		หน้าบันไดหนีไฟ ST3	
6	EX-29A-6	✓		✓		✓		หน้าบันไดหนีไฟ ST2	
7	EX-30A-1	✓		✓		✓		หน้าบันไดหนีไฟ ST3	
8	EX-30A-2	✓		✓		✓		หน้าบันไดหนีไฟ ST3	
9	EX-30A-3	✓		✓		✓		หน้าบันไดหนีไฟ ST2	
10	EX-31A-1	✓		✓		✓		หน้าบันไดหนีไฟ ST1	
11	EX-31A-2	✓		✓		✓		ทางเดิน ลก	
12	EX-31A-3	✓		✓		✓		หน้าบันไดหนีไฟ ST3	
13	EX-31A-4	✓		✓		✓		หน้าบันไดหนีไฟ ST3	
14	EX-31A-5	✓		✓		✓		หน้าบันไดหนีไฟ ST2	
15	EX-32A-1	✓		✓		✓		หน้าบันไดหนีไฟ ST1	
16	EX-32A-2	✓		✓		✓		ทางเดิน ลก	
17	EX-32A-3	✓		✓		✓		หน้าบันไดหนีไฟ ST3	
18	EX-32A-4	✓		✓		✓		หน้าบันไดหนีไฟ ST3	
19	EX-32A-5	✓		✓		✓		หน้าบันไดหนีไฟ ST2	
20	EX-33A-1	✓		✓		✓		หน้าบันไดหนีไฟ ST1	
21	EX-33A-2	✓		✓		✓		ทางเดิน ลก	
22	EX-33A-3	✓		✓		✓		หน้าบันไดหนีไฟ ST3	
23	EX-33A-4	✓		✓		✓		หน้าบันไดหนีไฟ ST3	
24	EX-33A-5	✓		✓		✓		หน้าบันไดหนีไฟ ST2	
25	EX-34A-1	✓		✓		✓		หน้าบันไดหนีไฟ ST1	
26	EX-34A-2	✓		✓		✓		ทางเดิน ลก	
27	EX-34A-3	✓		✓		✓		หน้าบันไดหนีไฟ ST3	
28	EX-34A-4	✓		✓		✓		หน้าบันไดหนีไฟ ST3	
29	EX-34A-5	✓		✓		✓		หน้าบันไดหนีไฟ ST2	

หมายเหตุ

หน่วยงาน เลิกซ์ที ห้วยขวาง		ใบตรวจเช็คป้ายทางหนีไฟ (FIRE EXIT)						วันที่ตรวจสอบ 15/1/95	
อาคาร A		รหัสอุปกรณ์ FE							
ลำดับ	รายการทรัพย์สินเครื่อง	ไฟสว่างแบบเคลื่อนที่		สภาพแบบเคลื่อนที่		ผลการตรวจสอบ		สถานที่ตั้ง	หมายเหตุ
		ปกติ	แก้ไข	ปกติ	แก้ไข	ปกติ	แก้ไข		
1	EX-35A-1	✓		✓		✓		หน้าบันไดหนีไฟ ST1	
2	EX-35A-2	✓		✓		✓		ทางเดิน ลก	
3	EX-35A-3	✓		✓		✓		หน้าบันไดหนีไฟ ST3	
4	EX-35A-4	✓		✓		✓		หน้าบันไดหนีไฟ ST3	
5	EX-35A-5	✓		✓		✓		หน้าบันไดหนีไฟ ST2	
6	EX-36A-1	✓		✓		✓		หน้าบันไดหนีไฟ ST1	
7	EX-36A-2	✓		✓		✓		ทางเดิน ลก	
8	EX-36A-3	✓		✓		✓		หน้าบันไดหนีไฟ ST3	
9	EX-36A-4	✓		✓		✓		หน้าบันไดหนีไฟ ST3	
10	EX-36A-5	✓		✓		✓		หน้าบันไดหนีไฟ ST2	
11	EX-37A-1	✓		✓		✓		หน้าบันไดหนีไฟ ST1	
12	EX-37A-2	✓		✓		✓		ทางเดิน ลก	
13	EX-37A-3	✓		✓		✓		หน้าบันไดหนีไฟ ST3	
14	EX-37A-4	✓		✓		✓		หน้าบันไดหนีไฟ ST3	
15	EX-37A-5	✓		✓		✓		หน้าบันไดหนีไฟ ST2	
16	EX-38A-1	✓		✓		✓		หน้าบันไดหนีไฟ ST1	
17	EX-38A-2	✓		✓		✓		ทางเดิน ลก	
18	EX-38A-3	✓		✓		✓		หน้าบันไดหนีไฟ ST3	
19	EX-38A-4	✓		✓		✓		หน้าบันไดหนีไฟ ST3	
20	EX-38A-5	✓		✓		✓		หน้าบันไดหนีไฟ ST2	
21	EX-39A-1	✓		✓		✓		หน้าบันไดหนีไฟ ST1	
22	EX-39A-2	✓		✓		✓		ทางเดิน ลก	
23	EX-39A-3	✓		✓		✓		หน้าบันไดหนีไฟ ST3	
24	EX-39A-4	✓		✓		✓		หน้าบันไดหนีไฟ ST3	
25	EX-39A-5	✓		✓		✓		หน้าบันไดหนีไฟ ST2	
26	EX-40A-1	✓		✓		✓		หน้าบันไดหนีไฟ ST1	
27	EX-40A-2	✓		✓		✓		ทางเดิน ลก	
28	EX-40A-3	✓		✓		✓		หน้าบันไดหนีไฟ ST3	
29	EX-40A-4	✓		✓		✓		หน้าบันไดหนีไฟ ST3	
30	EX-40A-5	✓		✓		✓		หน้าบันไดหนีไฟ ST2	

หมายเหตุ

หน่วยงาน เลิกซ์ที ห้วยขวาง		ใบตรวจเช็คป้ายทางหนีไฟ (FIRE EXIT)						วันที่ตรวจสอบ 15/1/95	
อาคาร A		รหัสอุปกรณ์ FE							
ลำดับ	รายการทรัพย์สินเครื่อง	ไฟสว่างแบบเคลื่อนที่		สภาพแบบเคลื่อนที่		ผลการตรวจสอบ		สถานที่ตั้ง	หมายเหตุ
		ปกติ	แก้ไข	ปกติ	แก้ไข	ปกติ	แก้ไข		
1	EX-41A-1	✓		✓		✓		หน้าบันไดหนีไฟ ST1	
2	EX-41A-2	✓		✓		✓		ทางเดิน ลก	
3	EX-41A-3	✓		✓		✓		หน้าบันไดหนีไฟ ST3	
4	EX-41A-4	✓		✓		✓		หน้าบันไดหนีไฟ ST3	
5	EX-41A-5	✓		✓		✓		หน้าบันไดหนีไฟ ST2	
6	EX-42A-1	✓		✓		✓		หน้าบันไดหนีไฟ ST1	
7	EX-42A-2	✓		✓		✓		ทางเดิน ลก	
8	EX-42A-3	✓		✓		✓		หน้าบันไดหนีไฟ ST3	
9	EX-42A-4	✓		✓		✓		หน้าบันไดหนีไฟ ST3	
10	EX-42A-5	✓		✓		✓		หน้าบันไดหนีไฟ ST3	
11	EX-42A-6	✓		✓		✓		หน้าบันไดหนีไฟ ST2	
12	EX-43A-1	✓		✓		✓		ทางเดิน ลก	

หมายเหตุ

รายการเอกสารสำหรับแนบรายงาน Monitor รอบ 1/2566 (มกราคม-มิถุนายน 66)

โครงการ XT ห้วยขวาง



การทำความสะอาดพื้นที่ส่วนกลาง



การสุ่มตรวจจากระบบบ้ำบ้น้ำเสีย



การซักซ้อมจากระบบบ้ำบ้น้ำเสีย



รายการเอกสารสำหรับแนบรายงาน Monitor รอบ 1/2566 (มกราคม-มิถุนายน 66)

โครงการ XT ห้วยขวาง



การตรวจสอบเส้นท่อประปา



การเก็บขยะมูลฝอยภายในโครงการ



การเก็บขยะมูลฝอยจากสำนักงานเขต

บริหารงานโดย บริษัท พลัส พร็อพเพอร์ตี้ จำกัด

FRM-PMR-137 Rev.00/ 15 Aug 2020

รายการเอกสารสำหรับแนบรายงาน Monitor รอบ 1/2566 (มกราคม-มิถุนายน 66)

โครงการ XT ห้วยขวาง



การทำความสะอาดห้องพักมูลฝอย



การกำจัดสัตว์พาหะนำโรค



การดูแลพื้นที่สีเขียว

บริหารงานโดย บริษัท พลัส พร็อพเพอร์ตี้ จำกัด


FRM-PMR-137 Rev.00/ 15 Aug 2020

รายการเอกสารสำหรับแนบรายงาน Monitor รอบ 1/2566 (มกราคม-มิถุนายน 66)

โครงการ XT ห้วยขวาง



การทำความสะอาดเครื่องปรับอากาศ



การตรวจสอบระบบป้องกันและเตือนอัคคีภัย



การทำความสะอาดสระว่ายน้ำ

บริหารงานโดย บริษัท พลัส พร็อพเพอร์ตี้ จำกัด


FRM-PMR-137 Rev.00/ 15 Aug 2020

รายการเอกสารสำหรับแนบรายงาน Monitor รอบ 1/2566 (มกราคม-มิถุนายน 66)

โครงการ XT ห้วยขวาง



การทำความสะอาดระบบรางระบายน้ำ



การซ่อมแซมส่วนงานต่าง ๆ ภายในโครงการ

บริหารงานโดย บริษัท พลัส พร็อพเพอร์ตี้ จำกัด

FRM-PMR-137 Rev.00/ 15 Aug 2020